LA VILLE DE TOUS LES POSSIBLES

Bonjour, Shenzhen.

Une première visite. Quelques clés locales.
Toute une ville à découvrir.



Venez pour l'APEC. Restez curieux.

Tables cantonaises, quartiers créatifs, panoramas spectaculaires — et tous les détails pratiques qui simplifient un premier séjour.

GUIDE INDÉPENDANT DU VISITEUR / NOVEMBRE 2026

VOTRE VILLE EN UN COUP D'ŒIL

Picorez. Puis composez votre journée à Shenzhen.

Commencez par les pages pratiques — tout le reste est une invitation.

- Préparer votre visite 03–04
- Arriver et se déplacer 05–09
- Sites et expériences 10–14
- Marchés et shopping 15–16
- Restaurants et saveurs locales 17–19
- Hôtels et réservation 20–22
- Bars, clubs et concerts 23–24
- Itinéraires, sécurité et phrases utiles 25–27







骥途 SHENZHEN JITU BUSINESS SERVICE

骥途精选 · SI VOUS NE DEVIEZ EN FAIRE QUE CINQ

Contemplez Futian depuis Lianhua Hill · Partagez un repas cantonais · Explorez Huaqiangbei · Flânez à Nantou ou à OCT-LOFT · Terminez par une promenade dans la baie ou un verre face aux gratte-ciel.

Mémo, sources et crédits · pages 28–31

ORGANISER / APEC 2026

Une réunion. Une ville. Un plan.

Gardez votre programme officiel à portée de main — et un peu de temps pour explorer.

14–16 NOV.	Conseil consultatif des entreprises de l'APEC (ABAC)
14–15 NOV.	Réunion de clôture des hauts fonctionnaires
17–18 NOV.	Sommet des PDG de l'APEC
18–19 NOV.	Réunion des dirigeants économiques de l'APEC

Ces événements sont distincts : une invitation à l'un ne donne pas accès aux autres. Les dates suivent le calendrier de l'APEC. [1]

AVANT DE PARTIR

Confirmez auprès de votre organisateur le lieu exact, le point de retrait des accréditations, les conditions d'entrée et les modalités de transport. Ce guide ne désigne aucun hôtel ni lieu de réunion officiel du sommet. [2]

骥途 SHENZHEN JITU BUSINESS SERVICE

骥途提醒 · RAPPEL JITU

Gardez invitations et contacts de l'organisateur hors ligne. Consultez chaque matin les avis de circulation et prévoyez une large marge pour les contrôles d'accréditation et les routes réglementées.

ORGANISER / QUARTIERS

Trouvez votre Shenzhen.

Choisissez votre base selon vos réunions, puis explorez au-delà.

01 Futian LE POINT DE DÉPART CENTRAL

Hôtels d'affaires, Civic Center, vues sur les tours et shopping central. Une base pratique et polyvalente, sous réserve du lieu de réunion confirmé par votre organisateur.

02 Nanshan BAIE ET COINS CRÉATIFS

Shenzhen Bay, Nantou, OCT-LOFT et Shekou / Sea World sont des sorties distinctes dans un vaste district, et non un seul parcours à pied.

03 Luohu MARCHÉS ET VIEUX SHENZHEN

Dongmen, marchés de bijoux et passage de Luohu vers Hong Kong. Moins pratique pour un programme concentré dans l'ouest de Shenzhen.

04 Bao'an AÉROPORT ET OUEST

Utile pour un séjour axé sur l'aéroport ou des réunions à proximité. Le Shenzhen World Exhibition & Convention Center, à Bao'an, n'est pas le centre de congrès de Futian.

05 Yantian & Dapeng ÉCHAPPÉE CÔTIÈRE

Des plages et une journée supplémentaire plus paisible, plutôt qu'une base pratique pour une conférence chargée en centre-ville.

骥途 SHENZHEN JITU BUSINESS SERVICE

骥途提醒 · RAPPEL JITU

Le lieu confirmé de votre événement et vos transferts doivent décider de l'emplacement final : le trajet d'abord, le quartier ensuite.

PRÉPARER / AVANT LE DÉPART

Arrivez prêt à explorer.

Préparez téléphone, documents et connexions avant de décoller.

01 L'autorisation d'entrée d'abord.
Vérifiez les règles en vigueur pour votre passeport et votre itinéraire auprès des services officiels d'immigration ou consulaires chinois : participer à l'APEC ne donne pas en soi le droit d'entrer. Si vous passez par Hong Kong, vérifiez les règles des deux juridictions et votre droit de revenir en Chine continentale après toute excursion. [3]

02 Sauvegardez l'essentiel hors ligne.
Copies du passeport et du visa, assurance, confirmation d'hôtel, adresse en chinois et téléphone de l'hôtel, invitation à l'événement et contacts de l'organisateur. Ayez votre passeport original sur vous pour l'enregistrement à l'hôtel et les trains interurbains ; les copies ne sont que des doublons de secours.

03 Installez et testez.
Préparez Alipay, WeChat, DiDi et une application de traduction. Utilisez un service de cartes adapté à la Chine continentale : Amap/Gaode ou Baidu Maps sont utiles, et Apple Maps est pratique sur iPhone. Enregistrez les noms de lieux en chinois et testez vos connexions aux comptes.

04 Organisez votre connexion.
Choisissez l'itinérance, un forfait de données voyage ou une carte SIM locale. Beaucoup d'eSIM de voyage n'incluent que les données : vérifiez si la vôtre comprend un numéro chinois. Ne supposez pas que les sites étrangers, messageries ou outils d'entreprise seront accessibles sur le Wi-Fi local ; testez votre configuration de travail avant toute réunion importante.

骥途 SHENZHEN JITU BUSINESS SERVICE

骥途提醒 · RAPPEL JITU

Le transit sans visa est un dispositif distinct et conditionnel : ne présumez pas qu'un simple aller-retour y donne droit. Gardez l'accès au numéro qui reçoit vos codes de vérification.

PRÉPARER / PAIEMENTS

Payez en toute confiance.

Prévoyez un moyen de paiement courant et deux solutions de secours simples.

AVANT DE PARTIR

Associez une carte étrangère éligible à Alipay et/ou WeChat Pay et effectuez toute vérification demandée. Gardez une seconde carte et des espèces en RMB en petites coupures. [4]

① Montrez votre code

Ouvrez votre code de paiement. Le commerçant le scanne.

② Scannez son code

Scannez le QR code du commerçant. Saisissez ou vérifiez le montant.

骥途 SHENZHEN JITU BUSINESS SERVICE

骥途提醒 · RAPPEL JITU

Vérifiez destinataire + total, puis validez. Le QR code d'un commerce n'est pas un envoi d'argent vers un portefeuille personnel — et les frais ou exonérations promotionnelles varient : lisez l'écran final de paiement.

Chez les petits commerçants, le QR code peut être plus simple qu'une carte physique étrangère. Conservez vos reçus pour les notes de frais.

ARRIVER / SZX ET HONG KONG

Des arrivées à la ville.

Choisissez l'itinéraire adapté à vos bagages, à l'horaire et à votre hôtel.

AÉROPORT DE SHENZHEN BAO'AN (SZX)

Métro / ligne 11

Suivez les panneaux vers la station Airport, qui dessert le terminal 3, et vérifiez l'itinéraire en temps réel vers la ville. Airport East est une autre station. [5]

Taxi, DiDi ou transfert

Idéal avec des bagages ou une arrivée tardive. Rendez-vous à la station officielle ou à votre prise en charge réservée, en suivant l'étage et la zone exacts indiqués dans l'application. [6]

ARRIVÉE PAR HONG KONG

Le train à grande vitesse relie West Kowloon à Futian et à Shenzhen North, selon les trains : réservez la gare qui convient à votre hôtel. Utilisez les données exactes de votre document de voyage et prévoyez du temps pour la sécurité et l'immigration. Les billets de métro ne couvrent pas ce train transfrontalier ; suivez les consignes actuelles de MTR aux voyageurs. [7]

骥途提醒 · RAPPEL JITU

Besoin d'aide à l'aéroport ? Adressez-vous au comptoir de services des arrivées : les centres de services internationaux peuvent vous aider pour le paiement et la carte SIM. Gardez hors ligne l'adresse en chinois et le téléphone de votre hôtel.

SE DÉPLACER / MÉTRO DE SHENZHEN

Le métro, tout simplement.

Un trajet fiable commence par la bonne station et la bonne sortie.



PROPRE, RAPIDE, PARTOUT — SCÈNE ILLUSTRATIVE

01 Planifiez tout le trajet.
Saisissez l'établissement exact ou le nom chinois de la destination. Notez ligne, direction, correspondance et sortie : une longue marche vers la sortie peut compter autant qu'un arrêt de plus. Les captures d'écran aident si le réseau décroche.

02 Passez le contrôle de sécurité.
Suivez les consignes du personnel et passez vos bagages au scanner. Ayez votre moyen de paiement prêt avant le portique.

03 Choisissez un seul moyen de paiement.
Avis de Shenzhen de sept. 2026 : tous les portiques du métro acceptent les cartes sans contact éligibles UnionPay, Visa, Mastercard, Amex et JCB. Si une carte échoue, demandez au personnel ou achetez un billet à l'unité. [8]

04 Validez à l'entrée comme à la sortie.
Utilisez la même carte physique — ou le même jeton téléphone/montre — aux deux extrémités. Alterner carte plastique et version mobile peut créer un trajet non apparié.

05 Suivez la direction de destination.
Faites correspondre le numéro de ligne et les prochains arrêts à votre itinéraire au lieu de choisir un quai à la couleur. Laissez descendre d'abord ; restez derrière les marquages.

06 Changez dans la zone payante.
Suivez les panneaux de correspondance ; ne sortez que si votre itinéraire l'exige. À destination, validez en sortant et vérifiez votre sortie avant de monter.

SE DÉPLACER / DIDI

Votre course, étape par étape.

Pratique avec des bagages, tard le soir et pour les derniers kilomètres.

01 Inscription et paiement
Utilisez l'application DiDi disponible pour les voyages en Chine continentale, sélectionnez l'anglais si proposé, vérifiez votre numéro et ajoutez un moyen de paiement accepté. Les consignes officielles couvrent aussi la réservation via Alipay ou WeChat. [9]

02 Indiquez la destination
Collez le nom ou l'adresse en chinois, puis confirmez le district et l'établissement.

03 Fixez le point de départ
Placez le repère sur une entrée de rue accessible et autorisée ; dans les aéroports et les gares, choisissez le point de prise en charge nommé par l'application. Un repère sur le hall de l'hôtel peut vous placer derrière une barrière.

04 Choisissez la course
Comparez catégorie de véhicule, coût estimé, temps d'attente et besoins en bagages. Confirmez la demande.

05 Identifiez la voiture
Vérifiez la plaque, le véhicule et le chauffeur avant de monter.

06 Communiquez et terminez
Utilisez les messages traduits de l'application ou montrez la capture du point de départ. Attachez votre ceinture, vérifiez vos affaires en sortant, et contrôlez le prix final et le reçu. Voiture introuvable ? Contactez le chauffeur ou l'assistance avant d'annuler.

骥途提醒 · RAPPEL JITU

Ne donnez un code de vérification de course demandé qu'au chauffeur qui vous est attribué — et gardez toute la réservation dans l'application, de la prise en charge au reçu.

EXPLORER / TOURS ET FRONT DE MER

La grande vue de Shenzhen.

Commencez par le grand paysage de la ville : collines, tours et baie.



SOIRÉE SUR LA BAIE — SCÈNE ILLUSTRATIVE

01 **Lianhua Hill Park 莲花山公园** FUTIAN

La première étape pour comprendre la ville : montez jusqu'à la statue de Deng Xiaoping et embrassez du regard Civic Center et le quartier d'affaires. Comptez 60–90 minutes, portez de bonnes chaussures, venez le matin ou en fin d'après-midi. Sortie gratuite dans un parc public. [11]

02 **Ping An Finance Center 平安金融中心** FUTIAN

Un monument saisissant, qui s'associe naturellement au centre de Futian. Pour l'observatoire payant Free Sky, vérifiez d'abord le canal de billetterie officiel, la visibilité et les disponibilités du jour ; le voir de l'extérieur avant un dîner à proximité est une bonne solution moins coûteuse. [12]

03 **Shenzhen Bay Park 深圳湾公园** FRONT DE BAIE

Choisissez une section du front de mer pour une balade tranquille de 60–90 minutes : le parc s'étend sur environ 13 km. Emportez de l'eau, admirez la baie, restez sur les sentiers publics et ne dérangez pas les oiseaux. [13]

EXPLORER / NANSHAN CRÉATIF

Vieilles ruelles. Idées neuves.

Ralentissez dans les quartiers qui montrent une autre facette de la ville.



RUELLES AUX LANTERNES — SCÈNE ILLUSTRATIVE

01 **Nantou Ancient Town 南头古城** NANSHAN

Un mélange prenant d'histoire, de ruelles rénovées, de petites boutiques et de cafés. Prévoyez deux heures de flânerie, sans vous attendre à un village intact. La station Nantou Ancient City, sur la ligne 12, est un bon point de départ. [10, 14]

02 **OCT-LOFT 华侨城创意文化园** NANSHAN

Friches industrielles reconverties, cafés et atmosphère tournée vers les arts. Repérez à l'avance une exposition, une boutique ou un spectacle précis comme point d'ancrage : les ruelles alentour comptent autant que n'importe quel lieu. De deux à trois heures. [15]

03 **Sea World 海上世界** SHEKOU

Un quartier agréable pour une première soirée, entre tables internationales et ambiance de bord de l'eau — ici, « Sea World » désigne le quartier de loisirs de Shekou, pas un parc marin. Explorez les abords du navire Minghua, puis dînez à proximité ; consultez le programme local de la soirée. [15]

EXPLORER / MARCHÉS ET ART

Vie de rue. Vie d'atelier.

Rues commerçantes animées et artistes au travail : un contraste mémorable.



ARTISTE AU TRAVAIL — SCÈNE ILLUSTRATIVE

01 **Dongmen / Laojie 东门 / 老街** LUOHU

Shopping et grignotage animés, à l'opposé du très policé Futian : observer la foule, chiner à petit prix, manger simplement. La station Laojie est un accès pratique. Attendez-vous à la foule et à des devantures bruyantes ; protégez votre téléphone quand vous photographiez. Prévoyez deux heures. [16]

02 **Dafen Oil Painting Village 大芬油画村** LONGGANG

L'endroit idéal pour voir le commerce de l'art à l'œuvre : vitrines d'ateliers, toiles à vendre et discussions sur les commandes. La ligne 3 jusqu'à Dafen, puis un peu de marche, reste l'accès classique. Prévoyez de deux à trois heures. [17]

骥途 SHENZHEN JITU BUSINESS SERVICE

骥途提醒 · RAPPEL JITU

Prévoyez de deux à trois heures pour une visite détendue. Pour une séance de peinture, réglez la langue, le matériel et le temps de séchage avant d'arriver.

EXPLORER / PATRIMOINE ET CÔTE

Offrez-vous une demi-journée.

Choisissez une destination et goûtez un rythme plus lent, hors du centre.



PROMENADE CÔTIÈRE — SCÈNE ILLUSTRATIVE

01 **Gankeng Hakka Town 甘坑客家小镇** LONGGANG

Une sortie pleine d'atmosphère pour ses ruelles, son patrimoine hakka et ses photos. C'est un site de tourisme culturel aménagé : attendez-vous à un patrimoine mêlé d'attractions commerciales. Comptez une demi-journée, trajet compris ; renseignez-vous sur les billets de chaque attraction. [17]

02 **Dameisha 大梅沙** YANTIAN

Plage et promenade pour une vraie demi-journée libre. Vérifiez météo, réservations et accès avant de partir : la baignade dépend des avis de sécurité locaux, et une balade côtière vaut le détour sans mettre un pied dans l'eau. [18]

骥途提醒 · RAPPEL JITU

Une excursion côtière mérite une large marge de trajet. Évitez de la caser avant une réunion importante.

VIVRE / SIX MOMENTS LOCAUX

Au-delà des gratte-ciel.

Voyez comment la ville cuisine, fabrique, commerce et se réinvente.

01 Partagez des dim sum

Commandez plusieurs petits plats à partager : raviolis, brioches vapeur, rouleaux de nouilles de riz et thé. Demandez ce qui a été préparé le jour même ; choisissez un restaurant avec service si la commande par QR code est difficile, et confirmez directement les allergènes.

02 Explorez Huaqiangbei

Voyez ce quartier comme une plongée dans un écosystème d'approvisionnement, même sans rien acheter. Choisissez une catégorie — audio, composants, accessoires — et comparez plusieurs stands. Convenez à l'avance des honoraires et commissions de tout guide. [12, 15]

03 Peignez à Dafen

Demandez à un atelier une courte séance pour débutants, la langue, le matériel et le temps de séchage. Une petite toile voyage mieux qu'une œuvre encadrée ; mettez par écrit toute commande : format, modèle, date, expédition. [17]

04 Goûtez les saveurs de Chaoshan

Découvrez la région par la fondue de bœuf, les plats braisés ou un restaurant spécialisé en fruits de mer. Demandez au serveur d'expliquer les sauces et l'ordre de cuisson ; commandez modestement au début.

05 Marchez, puis trinquez

Commencez dehors avant la tombée du jour, puis réservez un bar ou un restaurant proche. Restez dans un seul secteur pour la soirée — et réservez la table avec vue plutôt que de compter dessus.

06 Écoutez un concert

Vérifiez l'événement et l'établissement exacts, puis réservez par le canal reconnu du lieu. Concert de tournée, set de jazz et soirée en club sont des expériences différentes : choisissez d'abord la musique. Voir pages 23–24.

SHOPPING / MARCHÉS ET ARTISANS

Chinez avec un objectif.

Trois adresses très différentes : électronique, mode et sur-mesure.



AU CŒUR DE L'ÉLECTRONIQUE — SCÈNE ILLUSTRATIVE

01 **Huaqiangbei** ÉLECTRONIQUE ET GADGETS

Commencez autour de la grande rue piétonne et des immeubles d'électronique reconnus comme SEG. Vérifiez chaque produit avant de payer : compatibilité, prise, langue, garantie, neuf ou reconditionné. Un prix bas ne prouve en rien l'authenticité. [12]

02 **Dongmen** MODE DÉCONTRACTÉE ET CUISINE DE RUE

Une bonne première visite de marché, polyvalente. Comparez qualité et prix, et demandez avant de photographier les stands. Marchander peut convenir chez les vendeurs indépendants ; les chaînes à prix affichés sont un autre monde. [16]

03 **Luohu Commercial City 罗湖商业城** SUR-MESURE

Pratique pour des vêtements sur mesure près de la frontière. Prévoyez du temps pour les essayages et retouches, pas seulement pour la première prise de mesures. Précisez tissu, doublure, coupe, livraison et acompte sur le reçu. Évitez les contrefaçons de marques. [19]

SHOPPING / QUARTIERS SPÉCIALISÉS

Dénichez la pièce rare.

Bijoux, peintures et design méritent un peu plus de temps.

01 **Shuibei 水贝** OR ET BIJOUX

Un quartier de négoce spécialisé plutôt qu'un bazar à souvenirs. Comparez poids, pureté annoncée, coût de façon, certification et conditions de retour ; faites vérifier vos achats de valeur par un tiers indépendant : une affirmation orale n'est pas une garantie. [20]

02 **Dafen** PEINTURES ET COMMANDES

Cherchez une œuvre avec laquelle vous aurez vraiment envie de vivre, plutôt que d'acheter parce que cela semble bon marché. Demandez s'il s'agit d'un original, d'une reproduction ou d'une copie sur commande ; fixez les frais d'emballage et d'expédition. [17]

03 **Sungang 笋岗** DÉCO, ARTISANAT ET DESIGN

Une adresse ciblée pour les passionnés d'intérieurs, avec des pôles d'art et d'artisanat. Choisissez un bâtiment précis avant de partir ; pour les achats volumineux, chiffrez l'expédition et les frais d'importation à destination avant de vous engager. [21]

骥途 SHENZHEN JITU BUSINESS SERVICE

骥途提醒 · RAPPEL JITU

Gardez des reçus détaillés et les coordonnées des vendeurs. L'approvisionnement commercial exige des vérifications distinctes des fournisseurs, la conformité des produits et une préparation à l'importation.

À TABLE / GRANDES OCCASIONS

Faites du dîner un événement.

Réservez tôt. Discutez directement du menu, des régimes et du budget.

01 **The Bay by Chef Fei** MANDARIN ORIENTAL · FUTIAN · PREMIUM / DÎNER D'AFFAIRES

Un excellent choix pour une élégante occasion cantonaise aux influences de Chaoshan. Demandez au restaurant de composer un menu selon votre nombre de convives et votre budget — surtout pour les fruits de mer haut de gamme — et confirmez vos besoins en salon privé avant de réserver. [22, 23]

02 **Yun Jing 云璟** RAFFLES · NANSHAN · PREMIUM / OCCASION CÔTÉ BAIE

Une table cantonaise dans un cadre en hauteur près de Shenzhen Bay, idéale pour un dîner sans hâte après une sortie dans l'ouest de la ville. À la réservation, demandez l'adresse complète de l'hôtel en chinois et en anglais pour que votre voiture aille à la bonne entrée. [22, 24]

03 **Ensue** FUTIAN SHANGRI-LA · FUTIAN · FOLIE / GASTRONOMES

Un menu dégustation qui vaut le déplacement, relecture contemporaine des saveurs régionales. Réservez toute la soirée et parlez des restrictions alimentaires avant de verser un acompte : c'est une expérience culinaire planifiée, pas un dîner pressé entre deux rendez-vous. [22]

骥途 SHENZHEN JITU BUSINESS SERVICE

骥途提醒 · RAPPEL JITU

Réservez la table avant de rêver l'ambiance : salons privés, consommations minimales et fruits de mer haut de gamme se discutent à la réservation, pas sur le pas de la porte.

À TABLE / AUTRES BONNES ADRESSES

Une table pour chaque humeur.

De la cuisine française contemporaine à un repas détendu à Shekou.

01 **OPUS 388** MANDARIN ORIENTAL · FUTIAN · PREMIUM–FOLIE / FORMEL

Cuisine française contemporaine quand le groupe préfère un menu occidental. Vérifiez les menus dégustation et la carte du moment, le code vestimentaire et la durée réaliste du repas. [22, 23]

02 **Xin Rong Ji 新荣记** SHENZHEN · PREMIUM / GROUPE, FRUITS DE MER

Cuisine de Taizhou et fruits de mer : tous les grands restaurants chinois ne servent pas de cuisine cantonaise. Confirmez à l'avance l'établissement exact à Shenzhen, les plats au prix du marché et votre budget total. [22]

03 **BAIA** SHEKOU · DÉCONTRACTÉ–MILIEU DE GAMME

Un changement de rythme pour une cuisine occidentale, des burgers et un repas détendu dans le quartier de Sea World. Le site du restaurant propose une aide à la réservation — pratique après une sortie au bord de l'eau ou quand les goûts divergent. [25]

04 **Social All Day Dining** THE ST. REGIS · LUOHU · MILIEU DE GAMME–PREMIUM

Une table d'hôtel pratique pour un groupe logé dans l'est de Shenzhen. Demandez quel service, buffet ou à la carte, a lieu à votre date et si l'offre comprend boissons et frais de service. [26]

骥途 SHENZHEN JITU BUSINESS SERVICE

骥途提醒 · RAPPEL JITU

Pendant la semaine de l'APEC, reconfirmez chaque réservation la veille : horaires, voies d'accès et ouverture des restaurants au public peuvent changer autour des sites officiels.

À TABLE / SAVEURS LOCALES

Un goût de Chine du Sud.

Partagez de petits plats, posez des questions, gardez un repas sans plan.



LA TABLE DE DIM SUM — SCÈNE ILLUSTRATIVE

À GOÛTER

- Dim sum
- Rôtisserie cantonaise
- Congee et rouleaux de riz
- Plats hakka
- Saveurs de Chaoshan

Pour les repas courants, demandez à votre concierge deux adresses de quartier en vogue : une cuisine animée près de l'hôtel vaut mieux qu'un détour à travers la ville.

BUDGET PAR PERSONNE / HORS ALCOOL

Simple 60–180 RMB · Copieux 180–450 RMB · Premium 600–1 500+ RMB · Les menus dégustation peuvent dépasser 1 500 RMB

Estimations indicatives, pas des tarifs de restaurants.

骥途 SHENZHEN JITU BUSINESS SERVICE

骥途提醒 · RAPPEL JITU

Demandez avant de commander : confirmez poids et prix total des fruits de mer, thé, couvert et frais de service. « Pas pimenté » ne veut pas dire « sans allergènes » — les plats végétariens peuvent contenir du bouillon de viande : ayez sur vous une carte d'allergies traduite.

DORMIR / CENTRE DE FUTIAN

L'emplacement d'abord.

Suggestions d'hôtels indépendantes — pas d'attributions officielles aux délégués de l'APEC.

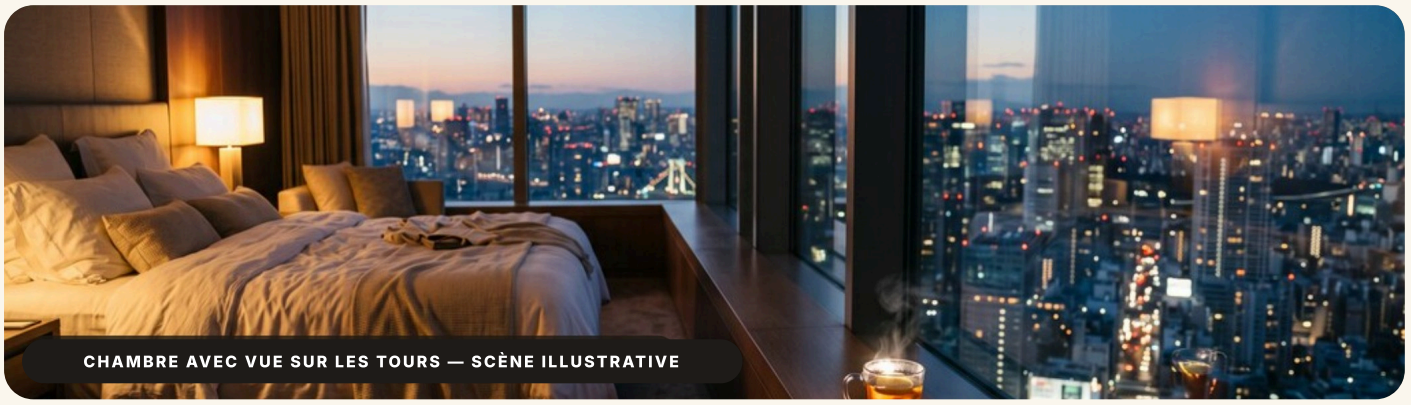

CHAMBRE AVEC VUE SUR LES TOURS — SCÈNE ILLUSTRATIVE

01 **Four Seasons Hotel Shenzhen** LUXE D'AFFAIRES PRATIQUE

Un excellent candidat pour un voyage d'affaires au centre de Futian : sur Fuhua Third Road, il met restaurants et CBD à proximité. Demandez à l'organisateur si l'hôtel figure sur un itinéraire de navette autorisé avant de réserver une chambre non remboursable. [27]

02 **Park Hyatt Shenzhen** LUXE CENTRAL, CALME RETRAITE

Une option raffinée sur Yitian Road pour qui veut une base centrale et un lieu plus calme où décompresser. Vérifiez si votre tarif inclut le petit-déjeuner — et la durée réelle de la marche jusqu'à l'entrée de métro de votre choix. [28]

03 **Mandarin Oriental, Shenzhen** TABLES, COCKTAILS, SÉJOUR D'EXCEPTION

Une adresse à UpperHills avec des restaurants qui valent le déplacement et le MO Bar dans l'immeuble, idéale si la table et l'accueil font partie du séjour. Elle n'est pas tout à fait dans le même secteur de Futian que les hôtels du quartier des congrès. [23, 29]

DORMIR / BAIE, EST ET AÉROPORT

Un hôtel à la mesure du voyage.

Soirées au bord de l'eau, rendez-vous à Luohu ou vol matinal ?

01 **Raffles Shenzhen** — SÉJOUR FESTIF ET VUES SUR LA BAIE

Une base haut de gamme à Nanshan pour les sorties à Shenzhen Bay, avec Yun Jing et Long Bar pour vous donner envie de rester. À choisir si votre programme se concentre dans l'ouest de la ville, ou pour une prolongation de loisirs délibérée côté baie. [24, 30]

02 **Hilton Shenzhen Shekou Nanhai** — AFFAIRES ET LOISIRS

Un séjour détendu à Shekou, avec les restaurants du quartier à portée de main. Confirmez l'aile réservée, la catégorie de chambre et l'entrée exacte d'arrivée : un agréable cadre en bord de mer impose tout de même du trajet pour les réunions ailleurs. [31]

03 **The St. Regis Shenzhen** — SÉJOUR EN HAUTEUR À LUOHU

À envisager si shopping, tables ou rendez-vous se concentrent à Luohu ; le restaurant Social, sur place, est une solution facile. Renseignez-vous sur le trajet complet, de porte à porte, jusqu'à vos engagements APEC avant de choisir une base à l'est. [26]

04 **Hyatt House Shenzhen Airport** — UNE NUIT AU GRÉ DES VOLS

Pratique pour une courte nuit près de l'aéroport. Confirmez directement la liaison avec le terminal et les transferts ; pour plusieurs jours de visites, comparez ces trajets répétés depuis la zone aéroportuaire avec un séjour au centre. [32]

DORMIR / BIEN RÉSERVER

Avant de réserver.

Quelques questions maintenant peuvent éviter un transfert difficile plus tard.

01 Confirmez l'adresse de l'événement
Obtenez les consignes de transport de l'organisateur avant de choisir l'hôtel.

02 Comparez le prix total remboursable
Incluez taxes, petit-déjeuner, cautions et conditions d'annulation.

03 Renseignez-vous sur l'accès APEC
Vérifiez points de prise en charge, restrictions routières et ouverture des restaurants au public.

04 Gardez le nom chinois et le repère
Conservez le téléphone de l'hôtel et l'entrée exacte avec votre réservation.

05 Reconfirmez votre arrivée
Prévenez l'hôtel si vous arrivez tard et vérifiez la procédure d'enregistrement tardif.

Côté budget : comparez les hôtels d'affaires reconnus près d'une station de métro utile, et lisez les avis récents sur le bruit, la fumée, la propreté et la marche réelle jusqu'à l'entrée.

骥途 SHENZHEN JITU BUSINESS SERVICE

骥途提醒 · RAPPEL JITU

Les hôtels enregistrent pour vous les clients étrangers. Hors hôtel, vous ou votre hôte devez effectuer l'enregistrement dans les 24 heures — la NIA propose une démarche en ligne. [3, 45]

LA NUIT / BARS ET JAZZ

Une belle soirée commence ici.

Cocktail face aux tours, bière décontractée ou nuit en musique.

01 **MO Bar** MANDARIN ORIENTAL · FUTIAN
Le choix phare pour une soirée cocktail soignée avec vue sur la ville. Réservez, demandez la carte du moment et confirmez si une table ou un créneau impose une consommation minimale. Tenue : le smart casual est une valeur sûre pour commencer. [33]

02 **Long Bar** RAFFLES · NANSHAN
Parfait après un après-midi à Shenzhen Bay ou un dîner à l'hôtel. Vérifiez le programme musical du moment et réservez si la vue ou une place précise compte — un lieu pour discuter plutôt que pour danser tard. [34]

03 **The Attic** PARK HYATT · FUTIAN
Un bar d'hôtel central après un dîner d'affaires. Confirmez directement auprès de l'hôtel l'ouverture et les animations de la soirée, surtout pendant la semaine de l'APEC — et gardez le retour court. [35]

04 **Craft Head Brewing 佳卡哈** FUTIAN
Une alternative décontractée, axée sur la bière, au bar d'hôtel de luxe. Vérifiez l'établissement actuel et le programme avant de partir : une soirée quiz ou conviviale annoncée convient mieux à un visiteur seul que d'arriver sans plan. [36]

05 **Penny Black Jazz Club** OCT-LOFT
Une soirée en musique dans le quartier créatif. Confirmez le set, le droit d'entrée, les conditions de réservation et si le concert est assis. Dînez tôt à proximité et laissez de la place à la musique. [37]

LA NUIT / CLUBS ET CONCERTS

Suivez la musique.

Choisissez l'événement et l'affiche, puis confirmez l'adresse exacte.



FUTIAN LA NUIT — SCÈNE ILLUSTRATIVE

OIL Club / ROOMTOO

OIL, côté Futian / Chegongmiao, est un point de départ pour l'électro underground ; ROOMTOO est une salle associée : vérifiez quels espaces couvre votre billet. Confirmez l'affiche, l'heure d'ouverture et l'adresse via les annonces actuelles du lieu ou de Resident Advisor. [38, 39]

Livehouse, pas boîte de nuit

B10 Live, HOU LIVE et MAO Livehouse sont des salles de concert à billets : vérifiez l'établissement exact, le spectacle et l'heure. Pour une soirée EDM commerciale ou hip-hop, demandez à votre concierge de vérifier un événement actuel. [37]

BUDGET

Bière artisanale 60–100 RMB · Cocktail premium 100–180+ RMB · Billet d'événement 100–300+ RMB

Estimations indicatives. Les formules à table peuvent coûter bien plus.

骥途提醒 · RAPPEL JITU

Avant d'accepter : confirmez droit d'entrée, consommation minimale et conditions de paiement. Ayez une pièce d'identité, surveillez votre verre, gardez votre téléphone chargé et réservez votre course dans l'application.

ORGANISER / TEMPS BIEN EMPLOYÉ

Faites place à une belle journée.

Les sorties compactes s'accordent mieux à un agenda de réunions.

3–4 HEURES

Une soirée libre à Futian

Lianhua Hill / dîner au centre de Futian / un verre réservé près de l'hôtel. Si les réunions finissent tard, passez le parc — et ne comptez pas sur un spectacle de lumières public.

6–8 HEURES

Une journée à l'ouest de la ville

Nantou pour les ruelles et le café / OCT-LOFT ou une balade à Shenzhen Bay / dîner à Shekou ou dans un hôtel de Nanshan. Il faut se déplacer entre les étapes : ce n'est pas une seule et même promenade.

6–8 HEURES

Une journée shopping et art

Dafen et un atelier réservé / Dongmen pour un déjeuner tardif et du lèche-vitrines. N'ajoutez Shuibei que si les bijoux vous intéressent vraiment. Plutôt électronique ? Remplacez Dafen par Huaqiangbei.

骥途 SHENZHEN JITU BUSINESS SERVICE

骥途提醒 · RAPPEL JITU

Une journée complète de plus ? Choisissez Dameisha, ou étudiez une sortie plus longue à Dapeng avec un transport fiable — et jamais de plage à l'est avant un engagement serré à l'ouest de la ville.

PRATIQUE / RESTEZ VIGILANT

Moins de surprises. De meilleurs jours.

Gardez des plans souples et l'essentiel à portée de main.

01 Mauvais lieu ou mauvaise gare

La gare de Futian, Futian Checkpoint et le quartier des congrès de Futian sont des lieux différents — et Shenzhen North n'est pas Shenzhen Railway Station, à Luohu. Vérifiez le nom chinois et le repère sur la carte avant de payer un transport.

02 Promesses APEC non vérifiées

N'achetez d'accès aux événements que par les canaux reconnus de l'organisateur. Ne payez jamais un inconnu pour des accréditations « garanties », un accès routier privilégié ou une navette non officielle. [2]

03 Routes, vélos électriques et distraction

Regardez des deux côtés même sur les trottoirs : les véhicules électriques silencieux arrivent vite. Empruntez les passages balisés et ne reculez pas sur une piste cyclable pour cadrer vos photos des tours.

04 Prix flous et pression à l'achat

Vérifiez poids et prix des fruits de mer, acomptes de couture, état des produits et consommations minimales des bars avant d'accepter. Éloignez-vous calmement des inconnus qui vous entraînent vers un thé, un verre ou une séance de shopping payants.

05 Dépendance au téléphone

Une batterie à plat coupe d'un coup paiement, traduction, cartes et réservation de voiture. Emportez une batterie externe conforme aux règles aériennes, une carte avec l'adresse de l'hôtel et un autre moyen de paiement.

06 Météo et accès modifiés

Consultez les prévisions et les avis officiels avant plages, belvédères ou événements en plein air. Ne faites pas voler de drone et ne photographiez pas d'activité de sécurité réglementée sans autorisation ; respectez les barrières et les consignes du personnel. [2, 41]

PRATIQUE / À GARDER SOUS LA MAIN

Quelques mots aident.

Montrez le texte chinois sur votre téléphone si la prononciation coince.

请带我去这个地址
Veuillez m'emmener à cette adresse.

请问地铁站在哪里
Où se trouve la station de métro ?

我在酒店正门等你
Je vous attends à l'entrée principale de l'hôtel.

请给我看总价
Veuillez me montrer le prix total.

不要辣
Pas pimenté, s'il vous plaît.

我对花生过敏
Je suis allergique aux arachides.

110	119	120
POLICE	POMPIERS	AMBULANCE

Demandez au personnel de l'hôtel ou à un locuteur du mandarin de vous aider à décrire votre position exacte. Utilisez des transports reconnus et de l'eau en bouteille scellée ou de l'eau confirmée potable par votre hébergement. [42]

骥途 SHENZHEN JITU BUSINESS SERVICE

骥途提醒 · RAPPEL JITU

En cas d'allergies, ayez sur vous une carte traduite adaptée à vos besoins précis — et gardez ordonnances et contacts d'assurance disponibles.

PRATIQUE / MÉMO DE POCHE

Les petits détails comptent.

Lignes utiles, derniers trains et quelques indispensables pour la journée.

LES LIGNES DE MÉTRO QUE VOUS PRENDREZ VRAIMENT

11 — **Aéroport, Nanshan, Houhai et Futian**
Les voitures classe affaires exigent une validation / un paiement supplémentaire.

1 — **Luohu, Laojie et trajets est–ouest au centre**
Utilisez le nom complet de la station et vérifiez votre sortie finale.

3 — **Dafen**
Prévoyez du temps pour la marche de la station au village d'art.

12 — **Nantou Ancient City et Sea World**
Ce sont des arrêts distincts ; utilisez un calculateur d'itinéraire en temps réel.

Le métro ne circule pas 24 h sur 24 : vérifiez le dernier train pour votre station, votre direction et votre dernière correspondance, et prévoyez une voiture pour rentrer après le club. Repères d'orientation, pas un plan du réseau en temps réel. [5, 8, 10]

Pour une journée complète : bonnes chaussures, couche légère, parapluie compact, câble de charge, adaptateur adéquat et batterie externe conforme aux règles aériennes. Enregistrez l'adresse de l'hôtel hors ligne et consultez la météo.

骥途 SHENZHEN JITU BUSINESS SERVICE

骥途提醒 · RAPPEL JITU

Les prix de chambre habituels peuvent ne pas s'appliquer pendant l'APEC. Utilisez un canal de réservation reconnu ou le site authentique de l'hôtel, vérifiez les conditions de remboursement — et méfiez-vous des domaines imitateurs.

RÉFÉRENCES / SOURCES 01–23

Votre bureau de références.

Touchez une source pour l'ouvrir. Les numéros renvoient au texte du guide.

01 Calendrier des réunions de l'APEC

02 Manuel APEC du visiteur de Futian

03 NIA : entrée et hébergement

04 Guide de paiement pour visiteurs étrangers

05 Répertoire des lignes du métro de Shenzhen

06 Centres de services internationaux de l'aéroport

07 MTR : conseils pour le train à grande vitesse

08 Cartes bancaires étrangères aux portiques

09 Guide de voyage du Conseil des affaires d'État

10 Ligne 12 et répertoire du métro

11 Lianhua Hill Park

12 EyeShenzhen : noms des attractions

13 Shenzhen Bay Park

14 Nantou Ancient Town

15 Quartiers culturels remarquables

16 Guide de Dongmen et Luohu

17 Dafen et Gankeng

18 Dameisha Beach Park

19 Sur-mesure à Luohu

20 Quartier des bijoux de Shuibei

21 Shopping à Sungang et Luohu

22 Sélection Michelin 2026 de Shenzhen

23 Restaurants du Mandarin Oriental

Recherches initiales : 8 novembre 2026 · Édition vivante : 9 novembre 2026. Dates des événements, accès au métro par carte et enregistrement de l'hébergement revérifiés pour cette édition. Reconfirmez accès aux lieux, horaires, prix et itinéraires avant de partir.

RÉFÉRENCES / SOURCES 24–46

Gardez ces liens tout près.

Touchez une source pour l'ouvrir. Les numéros renvoient au texte du guide.

24 Raffles Yun Jing	25 Restaurant BAIA et réservation
26 St. Regis : restaurant Social	27 Four Seasons Shenzhen
28 Park Hyatt Shenzhen	29 Adresse du Mandarin Oriental
30 Raffles Shenzhen	31 Hilton Shekou Nanhai
32 Hôtels Hyatt à Shenzhen	33 MO Bar
34 Raffles Long Bar	35 The Attic : fiche
36 Bars : annonces actuelles	37 Guide des concerts
38 OIL Club / Resident Advisor	39 OIL : réseau social officiel / ROOMTOO
40 Superface : fiche (fermé)	41 Météo de Shenzhen
42 Consignes d'urgence	43 Année Chine de l'APEC
44 Site officiel du métro de Shenzhen	45 NIA : enregistrement d'hébergement en ligne
46 NIA : politique de transit	

Recherches initiales : 8 novembre 2026 · Édition vivante : 9 novembre 2026. Dates des événements, accès au métro par carte et enregistrement de l'hébergement revérifiés pour cette édition. Reconfirmez accès aux lieux, horaires, prix et itinéraires avant de partir.

CRÉDITS

Pour les visiteurs curieux.

Notes éditoriales, images et un partenaire local pour la suite.

À PROPOS DES IMAGES DE CETTE ÉDITION

Les scènes de cette édition vivante sont des illustrations générées par IA, créées avec Magnific pour Shenzhen Jitu. Elles évoquent l'esprit de chaque sortie — tours, ruelles, marchés, tables et côte — et ne sont pas des photographies des lieux, restaurants ou établissements cités. L'édition photographique d'origine et ses crédits Wikimedia Commons restent disponibles dans le guide source.

À PROPOS DE CE GUIDE

Une sélection éditoriale indépendante — ni une approbation de l'APEC ni un manuel officiel des délégués. Les fourchettes de budget sont des estimations indicatives, et les disponibilités des hôtels, restaurants et événements peuvent changer pendant l'APEC. La liste complète des références, pages 29–30, reprend les sources du guide d'origine.

SHENZHEN JITU BUSINESS SERVICE

Votre visite pourrait être un début.

Vous songez à faire des affaires en Chine ? Parlez à Shenzhen Jitu de création de société, de bureaux, de comptabilité et d'accompagnement pour les visas.

shenzhenjitu.com
hello@shenzhenjitu.com
(+86) 177 8876 2363

Nous parlons anglais, chinois, russe, kazakh, thaï, birman, indonésien, tagalog et malais.