EINE STADT VOLLER MÖGLICHKEITEN

Hallo, Shenzhen.

Ihr erster Besuch. Etwas Ortskenntnis.
Eine ganze Stadt zum Entdecken.



Kommen Sie zur APEC. Bleiben Sie neugierig.

Kantonesische Küche, kreative Viertel, spektakuläre Ausblicke – und die praktischen Details, die eine erste Reise leichter machen.

UNABHÄNGIGER REISEFÜHRER / NOVEMBER 2026

IHRE STADT AUF EINEN BLICK

Eintauchen. Dann Ihren eigenen Shenzhen-Tag planen.

Beginnen Sie mit den praktischen Seiten – alles Weitere ist eine Einladung.

- Ihren Besuch planen 03–04
- Ankommen & unterwegs 05–09
- Sehenswertes & Erlebnisse 10–14
- Märkte & Shopping 15–16
- Restaurants & lokale Aromen 17–19
- Hotels & Buchung 20–22
- Bars, Clubs & Livemusik 23–24
- Routen, Sicherheit & Sprache 25–27







骥途 SHENZHEN JITU BUSINESS SERVICE

骥途精选 · WENN SIE NUR FÜNF DINGE TUN

Futian vom Lianhua Hill aus sehen · Kantonesisch essen und teilen · Huaqiangbei erkunden · Durch Nantou oder OCT-LOFT schlendern · Mit einem Spaziergang an der Bucht oder einem Drink mit Skyline-Blick ausklingen lassen.

Kurznotizen, Quellen & Hinweise · Seiten 28–31

PLANEN / APEC 2026

Ein Treffen. Eine Stadt. Ein Plan.

Halten Sie Ihr offizielles Programm bereit – und lassen Sie Raum für Entdeckungen.

14.–16. NOV	APEC Business Advisory Council (ABAC)
14.–15. NOV	Abschließendes Senior Officials' Meeting
17.–18. NOV	APEC CEO Summit
18.–19. NOV	APEC Economic Leaders' Meeting

Dies sind getrennte Veranstaltungen – eine Einladung zu einer davon gewährt keinen Zugang zu den anderen. Die Daten folgen dem APEC-Kalender. [1]

VOR DER REISE

Klären Sie mit Ihrem Veranstalter den genauen Veranstaltungsort, die Ausgabestelle für Akkreditierungen, die Einreisebestimmungen und die Transportregelungen. Dieser Guide benennt weder ein offizielles Gipfelhotel noch einen offiziellen Tagungsort. [2]

骥途 SHENZHEN JITU BUSINESS SERVICE

骥途提醒 · JITU-HINWEIS

Speichern Sie Einladungen und Kontakte des Veranstalters offline. Prüfen Sie jeden Morgen die Verkehrsmeldungen und planen Sie großzügig Zeit für Akkreditierungskontrollen und gesperrte Straßen ein.

PLANEN / STADTVIERTEL

Finden Sie Ihr Shenzhen.

Wählen Sie Ihre Basis nach Ihren Terminen – und erkunden Sie dann die Umgebung.

01 Futian DER ZENTRALE STARTPUNKT
Businesshotels, Civic Center, Skyline-Blicke und zentrales Shopping. Eine praktische Allround-Basis – vorbehaltlich des vom Veranstalter bestätigten Tagungsorts.

02 Nanshan BUCHT & KREATIVE ECKEN
Shenzhen Bay, Nantou, OCT-LOFT und Shekou / Sea World sind getrennte Ausflüge in einem großen Bezirk, keine kompakte Fußroute.

03 Luohu MÄRKTE & ÄLTERES SHENZHEN
Dongmen, Schmuckmärkte und der Grenzübergang Luohu nach Hongkong. Weniger günstig, wenn sich Ihr Programm auf den Westen Shenzhens konzentriert.

04 Bao'an FLUGHAFEN & WESTEN
Sinnvoll für flughafennahe Aufenthalte oder Termine in der Nähe. Das Shenzhen World Exhibition & Convention Center in Bao'an ist nicht das Kongresszentrum in Futian.

05 Yantian & Dapeng ABSTECHER AN DIE KÜSTE
Strände und ein ruhigerer Zusatztag – keine praktische Basis für eine dichte Konferenz im Stadtzentrum.

骥途 SHENZHEN JITU BUSINESS SERVICE

骥途提醒 · JITU-HINWEIS

Den endgültigen Standort sollten Ihr bestätigter Veranstaltungsort und die Transferregelung bestimmen – erst den Arbeitsweg wählen, dann den Bezirk.

VORBEREITEN / VOR DER ABREISE

Bereit für Entdeckungen.

Richten Sie Telefon, Dokumente und Verbindungen vor dem Abflug ein.

01 **Zuerst die Einreiseerlaubnis.**
Prüfen Sie die aktuellen Regeln für Ihren Pass und Ihre Reiseroute bei der offiziellen chinesischen Einwanderungs- oder Konsularstelle – die Teilnahme an der APEC berechtigt nicht automatisch zur Einreise. Bei Einreise über Hongkong prüfen Sie beide Rechtsgebiete und Ihre Erlaubnis zur Wiedereinreise auf das chinesische Festland nach einem Abstecher. [3]

02 **Das Wichtigste offline speichern.**
Pass- und Visakopien, Versicherungsdaten, Hotelbestätigung, chinesische Adresse und Telefonnummer des Hotels, Einladung und Kontakte des Veranstalters. Führen Sie für die Hotelanmeldung und Fernzüge Ihren Originalpass mit; Kopien dienen nur als Reserve.

03 **Installieren und testen.**
Halten Sie Alipay, WeChat, DiDi und eine Übersetzungs-App bereit. Nutzen Sie einen Kartendienst, der auf dem Festland funktioniert – Amap/Gaode oder Baidu Maps helfen, auf dem iPhone ist Apple Maps praktisch. Speichern Sie chinesische Ortsnamen und testen Sie Ihre Konto-Logins.

04 **Verbindung organisieren.**
Wählen Sie Roaming, einen Reisedatentarif oder eine lokale SIM-Karte. Viele Reise-eSIMs sind reine Datentarife – klären Sie, ob Ihre eine chinesische Nummer enthält. Gehen Sie nicht davon aus, dass ausländische Websites, Messenger oder Firmentools im lokalen WLAN erreichbar sind; testen Sie Ihre Arbeitsumgebung vor wichtigen Terminen.

骥途提醒 · JITU-HINWEIS

Die visumfreie Durchreise ist eine eigene, an Bedingungen geknüpfte Regelung – gehen Sie nicht davon aus, dass eine normale Hin- und Rückreise darunter fällt. Behalten Sie Zugriff auf die Telefonnummer, an die Ihre Verifizierungscodes gehen.

VORBEREITEN / BEZAHLEN

Bezahlen ohne Stress.

Richten Sie eine Zahlungsart für den Alltag und zwei einfache Reserven ein.

VOR DER ABREISE

Verknüpfen Sie eine geeignete ausländische Karte mit Alipay und/oder WeChat Pay und schließen Sie jede geforderte Verifizierung ab. Halten Sie eine zweite Karte und RMB-Bargeld in kleinen Scheinen bereit. [4]

① Code zeigen

Öffnen Sie Ihren Zahlungscode. Der Händler scannt ihn.

② Code scannen

Scannen Sie den QR-Code des Händlers. Betrag eingeben oder prüfen.

骥途 SHENZHEN JITU BUSINESS SERVICE

骥途提醒 · JITU-HINWEIS

Empfänger und Gesamtbetrag prüfen, dann bestätigen. Der Händler-QR eines Geschäfts ist etwas anderes als eine Überweisung an eine private Wallet – und Gebühren oder Aktionsbefreiungen variieren, lesen Sie also die abschließende Zahlungsanzeige.

Bei kleinen Händlern ist die Zahlung per QR-Code oft einfacher als mit einer physischen ausländischen Karte. Bewahren Sie Belege für Geschäftsausgaben auf.

ANREISE / SZX & HONGKONG

Vom Terminal in die Stadt.

Wählen Sie die Route, die zu Gepäck, Zeitplan und Hotellage passt.

FLUGHAFEN SHENZHEN BAO'AN (SZX)

Metro / Linie 11

Folgen Sie den Schildern zur Station Airport an Terminal 3 und prüfen Sie die aktuelle Route in die Stadt. Airport East ist eine andere Station. [5]

Taxi, DiDi oder Transfer

Am besten bei Gepäck oder später Ankunft. Nutzen Sie den offiziellen Taxistand oder Ihre gebuchte Abholung und folgen Sie genau der Etage und Zone in der App. [6]

ANREISE ÜBER HONGKONG

Hochgeschwindigkeitszüge verbinden West Kowloon je nach Zug mit Futian und Shenzhen North – buchen Sie den Bahnhof, der zu Ihrem Hotel passt. Verwenden Sie die exakten Daten Ihres Reisedokuments und planen Sie zusätzliche Zeit für Sicherheits- und Grenzkontrollen ein. Metro-Tickets gelten nicht für diesen grenzüberschreitenden Zug; beachten Sie die aktuellen Fahrgasthinweise von MTR. [7]

骥途提醒 · JITU-HINWEIS

Hilfe am Flughafen gefällig? Fragen Sie am Servicedesk in der Ankunftshalle – internationale Servicecenter helfen bei Zahlung und SIM-Einrichtung. Speichern Sie die chinesische Adresse und Telefonnummer Ihres Hotels offline.

UNTERWEGS / SHENZHEN METRO

Die Metro, ganz einfach.

Verlässliche Fahrten quer durch die Stadt beginnen mit der richtigen Station und dem richtigen Ausgang.



SAUBER, SCHNELL, ÜBERALL — ILLUSTRATION

01 Die ganze Fahrt planen.
Geben Sie die genaue Filiale oder den chinesischen Namen des Ziels ein. Notieren Sie Linie, Richtung, Umstieg und Ausgang – ein langer Weg zum Ausgang kann so viel ausmachen wie eine Station mehr. Screenshots helfen bei Funklöchern.

02 Sicherheitskontrolle passieren.
Folgen Sie den Anweisungen des Personals und legen Sie Gepäck auf den Scanner. Halten Sie Ihr Zahlungsmittel vor der Schranke bereit.

03 Eine Zahlungsart wählen.
Laut Shenzhens Mitteilung vom Sept. 2026 akzeptieren alle Metro-Schranken geeignete kontaktlose Karten von UnionPay, Visa, Mastercard, Amex und JCB. Funktioniert eine Karte nicht, fragen Sie das Personal oder kaufen Sie ein Einzelticket. [8]

04 Ein- und auschecken – einheitlich.
Verwenden Sie an beiden Enden dieselbe physische Karte oder dasselbe Telefon-/Uhren-Token. Ein Wechsel zwischen Plastikkarte und Telefon kann eine nicht zuordenbare Fahrt erzeugen.

05 Der Fahrtrichtung folgen.
Gleichen Sie Liniennummer und nächste Stationen mit Ihrer Route ab, statt den Bahnsteig nach Farbe zu wählen. Erst aussteigen lassen; bleiben Sie hinter den Markierungen.

06 Im Bezahlbereich umsteigen.
Folgen Sie den Umsteigeschildern; gehen Sie nur hinaus, wenn Ihre Route es verlangt. Am Ziel auschecken und vor dem Hinaufgehen den Ausgang prüfen.

UNTERWEGS / DIDI

Ihre Fahrt, Schritt für Schritt.

Praktisch bei Gepäck, spät am Abend und für das letzte Stück zum Ziel.

01 Registrieren und bezahlen
Nutzen Sie die für Festlandreisen verfügbare DiDi-App, wählen Sie – falls angeboten – Englisch, verifizieren Sie Ihre Nummer und hinterlegen Sie ein akzeptiertes Zahlungsmittel. Laut offiziellen Hinweisen ist die Buchung auch über Alipay oder WeChat möglich. [9]

02 Ziel eingeben
Fügen Sie den chinesischen Namen oder die Adresse ein und bestätigen Sie dann Bezirk und Filiale.

03 Abholort festlegen
Setzen Sie die Stecknadel an eine zulässige, erreichbare Straßeneinfahrt; an Flughäfen und Bahnhöfen wählen Sie den in der App benannten Abholpunkt. Ein Pin an der Hotellobby kann Sie hinter eine Absperrung führen.

04 Fahrt auswählen
Vergleichen Sie Fahrzeugklasse, geschätzte Kosten, Wartezeit und Gepäckbedarf. Bestätigen Sie die Anfrage.

05 Auto abgleichen
Prüfen Sie vor dem Einsteigen Kennzeichen, Fahrzeug und Fahrerdaten.

06 Verständigen und abschließen
Nutzen Sie übersetzte Nachrichten in der App oder zeigen Sie den Screenshot des Abholorts. Schnallen Sie sich an, prüfen Sie beim Aussteigen Ihre Sachen und kontrollieren Sie Endpreis und Beleg. Auto nicht gefunden? Kontaktieren Sie Fahrer oder Support, bevor Sie stornieren.

骥途 SHENZHEN JITU BUSINESS SERVICE

骥途提醒 · JITU-HINWEIS

Nennen Sie einen angeforderten Fahrt-Verifizierungscode nur Ihrem zugewiesenen Fahrer – und wickeln Sie die gesamte Buchung in der App ab, von der Abholung bis zum Beleg.

ENTDECKEN / SKYLINE & UFER

Der klassische Shenzhen-Blick.

Beginnen Sie mit der großen Stadtlandschaft: Hügel, Türme und die Bucht.



ABEND AN DER BUCHT — ILLUSTRATION

01 **Lianhua Hill Park 莲花山公园** FUTIAN

Die erste Station, um die Skyline zu verstehen: Gehen Sie hinauf zur Deng-Xiaoping-Statue und blicken Sie über das Civic Center auf das Geschäftsviertel. Planen Sie 60–90 Minuten ein, tragen Sie bequeme Schuhe und kommen Sie morgens oder am späten Nachmittag. Der öffentliche Park ist kostenlos. [11]

02 **Ping An Finance Center 平安金融中心** FUTIAN

Ein markantes Wahrzeichen, das sich natürlich mit dem Zentrum von Futian verbinden lässt. Für die kostenpflichtige Aussichtsplattform Free Sky prüfen Sie zuerst den offiziellen Ticketkanal, die Sicht und die Verfügbarkeit am selben Tag – ein Blick von außen plus Abendessen in der Nähe ist eine gute, günstigere Alternative. [12]

03 **Shenzhen Bay Park 深圳湾公园** AN DER BUCHT

Wählen Sie einen Uferabschnitt für einen entspannten Spaziergang von 60–90 Minuten – der Park erstreckt sich über rund 13 km. Nehmen Sie Wasser mit, genießen Sie den Blick über die Bucht, bleiben Sie auf den öffentlichen Wegen und stören Sie die Vögel nicht. [13]

ENTDECKEN / KREATIVES NANSHAN

Alte Gassen. Neue Ideen.

Nehmen Sie das Tempo raus in Vierteln, die eine andere Seite der Stadt zeigen.



GASSEN IM LATERNENLICHT — ILLUSTRATION

01 **Nantou Ancient Town 南头古城** NANSHAN

Eine fesselnde Mischung aus Geschichte, erneuerten Gassen, kleinen Läden und Cafés. Nehmen Sie sich zwei Stunden zum langsamen Schlendern und erwarten Sie kein unberührtes Dorf. Die Station Nantou Ancient City an Linie 12 ist ein guter Ausgangspunkt. [10, 14]

02 **OCT-LOFT 华侨城创意文化园** NANSHAN

Umgebaute Industrieräume, Cafés und eine kunstaffine Atmosphäre. Suchen Sie sich vorab eine konkrete Ausstellung, einen Laden oder eine Aufführung als Anker – die Gassen ringsum sind ebenso die Attraktion wie jeder einzelne Ort. Zwei bis drei Stunden. [15]

03 **Sea World 海上世界** SHEKOU

Eine angenehme Gegend für den ersten Abend, mit internationaler Küche und Atmosphäre am Wasser – „Sea World“ bezeichnet hier das Freizeitviertel in Shekou, keinen Meerespark. Erkunden Sie die Umgebung des Schiffs Minghua und wählen Sie dann ein Abendessen in der Nähe; prüfen Sie das lokale Abendprogramm. [15]

ENTDECKEN / MÄRKTE & KUNST

Straßenleben. Atelierleben.

Belebte Einkaufsstraßen und Künstler bei der Arbeit – ein einprägsamer Kontrast.



KÜNSTLER BEI DER ARBEIT — ILLUSTRATION

01 **Dongmen / Laojie 东门 / 老街** LUOHU

Der quirlige Einkaufs- und Snack-Kontrast zum polierten Futian: Leute beobachten, günstig stöbern, unkompliziert essen. Die Station Laojie ist ein praktischer Zugang. Rechnen Sie mit Gedränge und lauten Ladenfronten – sichern Sie Ihr Telefon beim Fotografieren. Planen Sie zwei Stunden ein. [16]

02 **Dafen Oil Painting Village 大芬油画村** LONGGANG

Ideal, um das Geschäft mit der Kunst zu erleben: Atelierfenster, Gemälde zum Verkauf und Gespräche über Auftragsarbeiten. Bewährt ist die Anfahrt mit Linie 3 bis Dafen und dann zu Fuß. Planen Sie zwei bis drei Stunden ein. [17]

驥途提醒 · JITU-HINWEIS

Planen Sie zwei bis drei Stunden für einen entspannten Besuch ein. Klären Sie für eine Malstunde Sprache, Material und Trockenzeit vor Ihrer Ankunft.

ENTDECKEN / ERBE & KÜSTE

Gönnen Sie sich einen halben Tag.

Wählen Sie ein Ziel und genießen Sie ein ruhigeres Tempo außerhalb des Zentrums.



KÜSTENPROMENADE — ILLUSTRATION

01 **Gankeng Hakka Town 甘坑客家小镇** LONGGANG

Ein stimmungsvoller Ausflug für Gassen, Hakka-Kulturerbe und Fotos. Es ist ein erschlossenes Kulturtourismus-Ziel, rechnen Sie also mit einer Mischung aus Erbe und kommerziellen Attraktionen. Veranschlagen Sie einen halben Tag inklusive Anfahrt; fragen Sie nach Tickets für einzelne Attraktionen. [17]

02 **Dameisha 大梅沙** YANTIAN

Eine Auszeit an Strand und Promenade für einen wirklich freien halben Tag. Prüfen Sie vor dem Aufbruch Wetter, Reservierungen und Zugang – Baden hängt von den lokalen Sicherheitshinweisen ab, und ein Küstenspaziergang lohnt sich auch ohne Gang ins Wasser. [18]

骥途提醒 · JITU-HINWEIS

Ein Küstenausflug verdient einen großzügigen Zeitpuffer. Quetschen Sie ihn nicht vor einen wichtigen Termin.

ERLEBEN / SECHS LOKALE MOMENTE

Mehr als nur Skyline.

Erleben Sie, wie die Stadt kocht, herstellt, handelt und sich neu erfindet.

01 Dim Sum teilen

Bestellen Sie mehrere kleine Gerichte zum Teilen: Teigtaschen, gedämpfte Brötchen, Reisnudelrollen und Tee. Fragen Sie, was heute frisch zubereitet wurde; wählen Sie ein Restaurant mit Bedienung, falls die QR-Bestellung schwierig ist, und klären Sie Allergene direkt.

02 Huaqiangbei erkunden

Betrachten Sie das Viertel als Einblick in ein Liefer-Ökosystem, auch wenn Sie nichts kaufen. Wählen Sie eine Kategorie – Audio, Bauteile, Zubehör – und vergleichen Sie mehrere Stände. Vereinbaren Sie Honorar und Provisionen eines Guides im Voraus. [12, 15]

03 In Dafen malen

Fragen Sie in einem Atelier nach einer kurzen Einsteigerstunde, nach Sprache, Material und Trockenzeit. Eine kleine Leinwand reist besser als ein gerahmtes Bild; halten Sie Auftragsarbeiten – Größe, Vorlage, Termin, Versand – schriftlich fest. [17]

04 Chaoshan probieren

Entdecken Sie die Region über Rindfleisch-Hotpot, geschmorte Gerichte oder ein spezialisiertes Seafood-Restaurant. Lassen Sie sich Saucen und Garfolge erklären; bestellen Sie anfangs maßvoll.

05 Erst gehen, dann genießen

Starten Sie vor der Dämmerung im Freien und reservieren Sie dann eine Bar oder ein Restaurant in der Nähe. Bleiben Sie abends in einer Gegend – und reservieren Sie den Tisch mit Aussicht, statt darauf zu vertrauen.

06 Live-Musik hören

Prüfen Sie die konkrete Veranstaltung und Filiale des Veranstaltungsorts und buchen Sie dann über dessen anerkannten Kanal. Tourneekonzert, Jazzset und Clubnacht sind verschiedene Erlebnisse; wählen Sie zuerst die Musik. Siehe Seiten 23–24.

SHOPPEN / MÄRKTE & MACHER

Stöbern mit Ziel.

Drei sehr unterschiedliche Adressen für Elektronik, Mode und Maßschneiderei.



IM ELEKTRONIK-ÖKOSYSTEM — ILLUSTRATION

01 **Huaqiangbei** ELEKTRONIK & GADGETS

Beginnen Sie rund um die Hauptfußgängerzone und etablierte Elektronikgebäude wie SEG. Prüfen Sie jedes Produkt vor dem Bezahlen: Kompatibilität, Stecker, Sprache, Garantie und ob es neu oder aufbereitet ist. Ein niedriger Preis allein belegt keine Echtheit. [12]

02 **Dongmen** LÄSSIGE MODE & STREETFOOD

Eine gute Allround-Adresse für den ersten Marktbesuch. Vergleichen Sie Qualität und Preise und fragen Sie, bevor Sie Stände fotografieren. Handeln kann bei unabhängigen Verkäufern passen; Ketten mit ausgezeichneten Preisen sind eine andere Welt. [16]

03 **Luohu Commercial City 罗湖商业城** MASSSCHNEIDEREI

Praktisch für Maßkleidung nahe der Grenze. Planen Sie Zeit für Anproben und Korrekturen ein, nicht nur für das erste Maßnehmen. Lassen Sie Stoff, Futter, Schnitt, Lieferung und Anzahlung auf dem Beleg festhalten. Meiden Sie gefälschte Markenware. [19]

SHOPPEN / FACHVIERTEL

Finden Sie Besonderes.

Schmuck, Gemälde und Design verdienen etwas mehr Zeit.

01 **Shuibei 水贝** GOLD & SCHMUCK

Ein spezialisiertes Handelsviertel, kein Souvenirbasar. Vergleichen Sie Gewicht, angegebene Reinheit, Arbeitskosten, Zertifikate und Rückgabebedingungen – lassen Sie wertvolle Käufe unabhängig prüfen; eine mündliche Zusage ist keine Garantie. [20]

02 **Dafen** GEMÄLDE & AUFTRÄGE

Suchen Sie Werke, mit denen Sie wirklich leben möchten, statt zu kaufen, weil es günstig wirkt. Fragen Sie, ob ein Stück Original, Reproduktion oder Auftragskopie ist; klären Sie Verpackungs- und Versandkosten. [17]

03 **Sungang 笋岗** DEKOR, HANDWERK & DESIGN

Eine gezielte Adresse für Interior-Fans mit Einkaufszentren für Kunst und Handwerk. Wählen Sie vor der Anfahrt ein bestimmtes Gebäude; kalkulieren Sie bei sperrigen Käufen Versand und Einfuhrkosten im Zielland, bevor Sie sich festlegen. [21]

骥途 SHENZHEN JITU BUSINESS SERVICE

骥途提醒 · JITU-HINWEIS

Bewahren Sie detaillierte Belege und Verkäuferdaten auf. Gewerbliche Beschaffung erfordert separate Lieferantenprüfungen, Produktkonformität und Importplanung.

ESSEN / BESONDERE ANLÄSSE

Das Dinner als Ereignis.

Reservieren Sie früh. Besprechen Sie Menü, Ernährungswünsche und Budget direkt.

01 **The Bay by Chef Fei** MANDARIN ORIENTAL · FUTIAN · PREMIUM / GESCHÄFTSESSEN

Eine starke Wahl für einen eleganten kantonesischen Anlass mit Chaoshan-Einflüssen. Lassen Sie das Restaurant ein Menü nach Gruppengröße und Budget zusammenstellen – besonders bei Premium-Seafood – und klären Sie Wünsche zum Privatraum vor der Reservierung. [22, 23]

02 **Yun Jing 云璟** RAFFLES · NANSHAN · PREMIUM / ANLASS AN DER BUCHT

Kantonesische Küche in luftiger Höhe nahe der Shenzhen Bay – passend für ein Dinner ohne Eile nach einem Ausflug im Westen der Stadt. Lassen Sie sich bei der Buchung die vollständige Hoteladresse auf Chinesisch und Englisch geben, damit Ihr Wagen zum richtigen Eingang fährt. [22, 24]

03 **Ensue** FUTIAN SHANGRI-LA · FUTIAN · LUXUS / FÜR FEINSCHMECKER

Ein Degustationsmenü als Reiseziel, mit zeitgemäßer Interpretation regionaler Aromen. Reservieren Sie sich den ganzen Abend und besprechen Sie Ernährungseinschränkungen, bevor Sie eine Anzahlung leisten – ein geplantes kulinarisches Erlebnis, kein schnelles Essen zwischen zwei Terminen. [22]

SHENZHEN JITU BUSINESS SERVICE

骥途提醒 · JITU-HINWEIS

Erst den Tisch klären, dann den Abend genießen: Privaträume, Mindestumsätze und Premium-Seafood gehören in das Reservierungsgespräch, nicht an die Tür.

ESSEN / WEITERE GUTE ADRESSEN

Ein Tisch für jede Stimmung.

Von moderner französischer Küche bis zum entspannten Essen in Shekou.

01 OPUS 388 MANDARIN ORIENTAL · FUTIAN · PREMIUM–LUXUS / FORMELL

Moderne französische Küche, wenn die Gruppe eine westliche Karte bevorzugt. Prüfen Sie das aktuelle Degustations- und À-la-carte-Angebot, den Dresscode und die realistische Dauer des Essens. [22, 23]

02 Xin Rong Ji 新荣记 SHENZHEN · PREMIUM / SEAFOOD-GRUPPEN

Küche aus Taizhou und Seafood – nicht jedes gehobene chinesische Restaurant serviert Kantonesisches. Klären Sie vorab die genaue Filiale in Shenzhen, Artikel zum Marktpreis und Ihr Gesamtbudget. [22]

03 BAIA SHEKOU · LÄSSIG–MITTELKLASSE

Abwechslung mit westlicher Küche, Burgern und entspannter Stimmung im Viertel Sea World. Die Website des Restaurants hilft bei der Buchung – praktisch nach einem Ausflug ans Wasser oder bei gemischten Vorlieben. [25]

04 Social All Day Dining THE ST. REGIS · LUOHU · MITTELKLASSE–PREMIUM

Eine bequeme Hotelrestaurant-Wahl für Gruppen im Osten Shenzhens. Fragen Sie, ob an Ihrem Datum Buffet oder À-la-carte-Service läuft und ob das Angebot Getränke und Servicegebühren einschließt. [26]

骥途 SHENZHEN JITU BUSINESS SERVICE

骥途提醒 · JITU-HINWEIS

Bestätigen Sie in der APEC-Woche jede Reservierung am Vortag erneut – Öffnungszeiten, Zufahrten und der öffentliche Zugang zu Restaurants können sich rund um offizielle Veranstaltungsorte ändern.

ESSEN / LOKALE AROMEN

So schmeckt Südchina.

Kleine Gerichte teilen, Fragen stellen und eine Mahlzeit ungeplant lassen.



DER DIM-SUM-TISCH — ILLUSTRATION

UNBEDINGT PROBIEREN

- Dim Sum
- Kantonesischer Braten
- Congee & Reisnudelrollen
- Hakka-Gerichte
- Chaoshan-Aromen

Fragen Sie für den Alltag Ihren Concierge nach zwei aktuellen Favoriten im Viertel – eine belebte Küche beim Hotel schlägt jeden Umweg quer durch die Stadt.

BUDGET PRO PERSON / OHNE ALKOHOL

Einfach RMB 60–180 · Gehaltvoll RMB 180–450 · Premium RMB 600–1.500+ · Degustationsmenüs können RMB 1.500 übersteigen

Nur Richtwerte zur Planung, keine Preisangaben der Restaurants.

骥途提醒 · JITU-HINWEIS

Vor der Bestellung fragen: Klären Sie Gewicht und Gesamtpreis bei Seafood, Tee, Gedeck und Servicegebühren. „Nicht scharf" heißt nicht allergenfrei – vegetarische Gerichte können Fleischbrühe enthalten, führen Sie also eine übersetzte Allergiekarte mit.

ÜBERNACHTEN / ZENTRALES FUTIAN

Zuerst die Lage wählen.

Unabhängige Hotelvorschläge – keine offiziellen Kontingente für APEC-Delegierte.

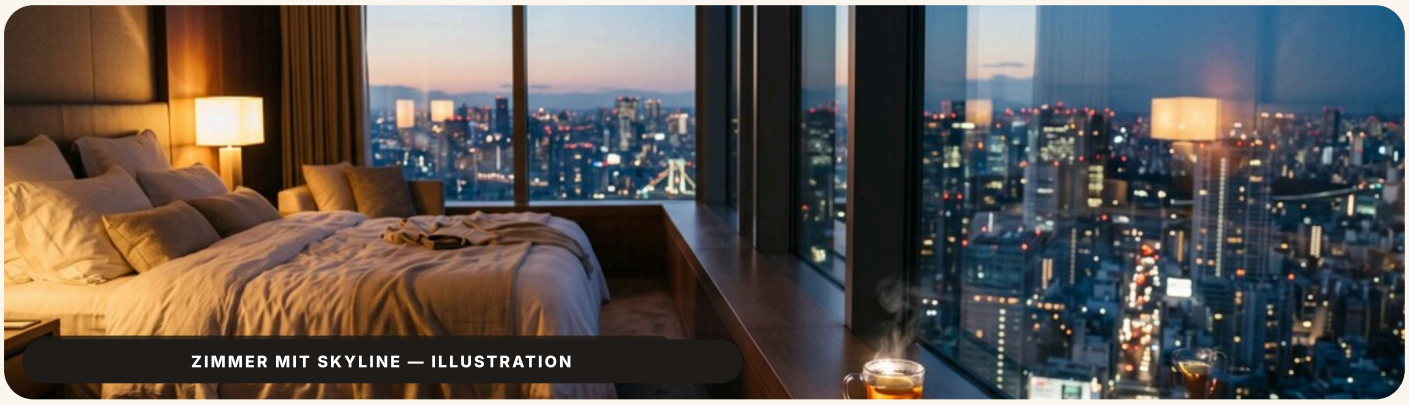

ZIMMER MIT SKYLINE — ILLUSTRATION

01 **Four Seasons Hotel Shenzhen** LUXUS, PRAKTISCH FÜR BUSINESS

Ein starker Kandidat für eine geschäftliche Reise im Zentrum von Futian: Die Lage an der Fuhua Third Road bringt Restaurants und CBD in die Nähe. Fragen Sie den Veranstalter, ob das Hotel an einer genehmigten Abholroute liegt, bevor Sie ein nicht erstattbares Zimmer buchen. [27]

02 **Park Hyatt Shenzhen** ZENTRALER LUXUS, RUHIGER RÜCKZUG

Eine elegante Adresse an der Yitian Road für alle, die zentral wohnen und ruhiger entspannen möchten. Prüfen Sie, ob Ihre Rate Frühstück enthält – und wie lang der tatsächliche Fußweg zu Ihrem bevorzugten Metro-Eingang ist. [28]

03 **Mandarin Oriental, Shenzhen** KULINARIK, COCKTAILS & BESONDERES

Eine Adresse im UpperHills mit Destination-Restaurants und MO Bar im Haus – ideal, wenn Essen und Gastlichkeit Teil des Aufenthalts sind. Es liegt nicht in genau derselben Ecke von Futian wie die Hotels des Kongressviertels. [23, 29]

ÜBERNACHTEN / BUCHT, OSTEN & FLUGHAFEN

Das Hotel, das zur Reise passt.

Abende am Wasser, Termine in Luohu oder ein früher Flug?

01 **Raffles Shenzhen** FESTLICH MIT BLICK AUF DIE BUCHT

Eine gehobene Basis in Nanshan für Ausflüge an die Shenzhen Bay – Yun Jing und Long Bar geben gute Gründe, im Haus zu bleiben. Ideal, wenn Ihr Programm im Westen der Stadt liegt, oder als bewusste Freizeitverlängerung an der Bucht. [24, 30]

02 **Hilton Shenzhen Shekou Nanhai** BUSINESS PLUS FREIZEIT

Ein entspannter Aufenthalt in Shekou, die Restaurants der Gegend gleich zur Hand. Bestätigen Sie den gebuchten Gebäudeflügel, die Zimmerkategorie und den genauen Ankunftseingang – auch eine schöne Lage am Wasser braucht Fahrzeit zu Terminen anderswo. [31]

03 **The St. Regis Shenzhen** HOCH ÜBER LUOHU

Eine Überlegung wert, wenn sich Shopping, Essen oder Termine auf Luohu konzentrieren; das hauseigene Restaurant Social ist eine bequeme Option. Erkundigen Sie sich nach der gesamten Fahrt von Tür zu Tür zu Ihren APEC-Terminen, bevor Sie eine Basis im Osten wählen. [26]

04 **Hyatt House Shenzhen Airport** EINE NACHT VOR DEM FLUG

Praktisch für eine kurze Übernachtung am Flughafen. Klären Sie Terminalanbindung und Transfers direkt – vergleichen Sie bei mehreren Besichtigungstagen die wiederholten Fahrten aus dem Flughafengebiet mit einem zentralen Aufenthalt. [32]

ÜBERNACHTEN / RICHTIG BUCHEN

Bevor Sie buchen.

Ein paar Fragen jetzt können später einen schwierigen Transfer ersparen.

01 **Veranstaltungsadresse bestätigen**
Holen Sie die Transporthinweise des Veranstalters ein, bevor Sie ein Hotel wählen.

02 **Erstattbaren Gesamtpreis vergleichen**
Inklusive Steuern, Frühstück, Kautionen und Stornobedingungen.

03 **Nach APEC-Zugang fragen**
Prüfen Sie Abholpunkte, Straßensperren und den öffentlichen Zugang zu Restaurants.

04 **Chinesischen Namen & Pin speichern**
Bewahren Sie Telefonnummer und genauen Eingang des Hotels bei Ihrer Buchung auf.

05 **Ankunft erneut bestätigen**
Melden Sie dem Hotel eine späte Ankunft und klären Sie den Late-Check-in.

Für gutes Preis-Leistungs-Verhältnis: Vergleichen Sie etablierte Businesshotels nahe einer günstig gelegenen Metrostation und lesen Sie aktuelle Bewertungen zu Lärm, Rauch, Sauberkeit und dem tatsächlichen Weg zum Eingang.

驥途提醒 · JITU-HINWEIS

Hotels melden ausländische Gäste für Sie an. In anderen Unterkünften müssen Sie oder Ihr Gastgeber die Anmeldung innerhalb von 24 Stunden erledigen – die NIA bietet dafür einen Online-Weg. [3, 45]

NACHTS / BARS & JAZZ

Ein guter Abend beginnt hier.

Cocktail mit Skyline, lässiges Bier oder ein Abend ganz im Zeichen der Musik.

01 **MO Bar** MANDARIN ORIENTAL · FUTIAN
Die herausragende Wahl für einen sorgfältig geplanten Cocktailabend mit Stadtblick. Reservieren Sie, fragen Sie nach der aktuellen Karte und klären Sie, ob für Tisch oder Sitzzeit ein Mindestumsatz gilt. Kleidung: Mit Smart Casual liegen Sie vernünftig. [33]

02 **Long Bar** RAFFLES · NANSHAN
Passt hervorragend zu einem Nachmittag an der Shenzhen Bay oder einem Dinner im Hotel. Prüfen Sie das aktuelle Musikprogramm und reservieren Sie, wenn Ihnen Aussicht oder ein bestimmter Platz wichtig sind – eher für Gespräche als zum Tanzen bis spät. [34]

03 **The Attic** PARK HYATT · FUTIAN
Eine zentrale Hotelbar nach dem Geschäftsessen. Klären Sie Öffnung und Unterhaltung des Abends direkt über das Hotel, besonders in der APEC-Woche – und halten Sie den Heimweg kurz. [35]

04 **Craft Head Brewing 佳卡哈** FUTIAN
Eine lässige, bierorientierte Alternative zur Luxushotelbar. Prüfen Sie vor dem Aufbruch die aktuelle Filiale und das Eventprogramm – ein angekündigter Quiz- oder Geselligkeitsabend passt für Alleinreisende besser, als planlos aufzutauchen. [36]

05 **Penny Black Jazz Club** OCT-LOFT
Ein musikalischer Abend im Kreativviertel. Klären Sie Set, Eintritt, Reservierungspflicht und ob es Sitzplätze gibt. Kombinieren Sie mit einem frühen Essen in der Nähe und lassen Sie Raum für die Musik. [37]

NACHTS / CLUBS & LIVEMUSIK

Folgen Sie der Musik.

Wählen Sie die konkrete Veranstaltung und das Line-up, dann bestätigen Sie die genaue Adresse.



FUTIAN BEI NACHT — ILLUSTRATION

OIL Club / ROOMTOO

OIL im Gebiet Futian / Chegongmiao ist ein Einstieg in elektronische Underground-Musik; ROOMTOO ist ein angeschlossener Raum – prüfen Sie, welche Bereiche Ihr Ticket abdeckt. Bestätigen Sie Line-up, Einlasszeit und Adresse über aktuelle Angaben des Clubs oder Resident Advisor. [38, 39]

Livehouse, kein Nachtclub

B10 Live, HOU LIVE und MAO Livehouse sind Konzertbühnen mit Tickets – prüfen Sie genaue Filiale, Show und Zeit. Für eine kommerzielle EDM- oder Hip-Hop-Nacht lassen Sie Ihren Concierge eine aktuelle Veranstaltung verifizieren. [37]

BUDGET

Craft-Bier RMB 60–100 · Premium-Cocktail RMB 100–180+ · Veranstaltungsticket RMB 100–300+

Nur Planungswerte. Tischpakete können deutlich mehr kosten.

骥途提醒 · JITU-HINWEIS

Vor der Zusage: Klären Sie Eintritt, Mindestumsatz und Zahlungsbedingungen. Führen Sie einen Ausweis mit, behalten Sie Ihr Getränk im Blick, halten Sie Ihr Telefon geladen und buchen Sie Ihre Fahrt in der App.

PLANEN / GUT GENUTZTE ZEIT

Raum für einen guten Tag.

Kompakte Ausflüge passen am besten zu einem Terminplan.

3–4 STUNDEN

Ein freier Abend in Futian

Lianhua Hill / Dinner im Zentrum von Futian / reservierter Drink nahe dem Hotel. Enden Termine spät, lassen Sie den Park aus – und rechnen Sie nicht mit einer öffentlichen Lichtshow.

6–8 STUNDEN

Ein Tag im Westen der Stadt

Nantou für Gassen und Kaffee / OCT-LOFT oder ein Spaziergang an der Shenzhen Bay / Dinner in Shekou oder einem Hotel in Nanshan. Zwischen den Stopps fahren – das ist kein durchgehender Fußweg.

6–8 STUNDEN

Ein Tag für Shopping und Kunst

Dafen mit gebuchtem Workshop / Dongmen für ein spätes Mittagessen und zum Stöbern. Shuibei nur ergänzen, wenn Schmuck Sie wirklich interessiert. Lieber Elektronik? Tauschen Sie Dafen gegen Huaqiangbei.

SHENZHEN JITU BUSINESS SERVICE

骥途提醒 · JITU-HINWEIS

Ein ganzer Tag extra? Wählen Sie Dameisha oder prüfen Sie einen längeren Ausflug nach Dapeng mit verlässlichem Transport – und unternehmen Sie nie einen Strandausflug in den Osten vor einem engen Termin im Westen der Stadt.

PRAKTISCHES / AUFGEPASST

Weniger Überraschungen. Bessere Tage.

Bleiben Sie flexibel und halten Sie das Wichtigste griffbereit.

01 Falscher Ort oder Bahnhof

Bahnhof Futian, Futian Checkpoint und das Kongressviertel von Futian sind verschiedene Orte – und Shenzhen North ist nicht die Shenzhen Railway Station in Luohu. Prüfen Sie den chinesischen Namen und den Karten-Pin, bevor Sie für Transport bezahlen.

02 Ungeprüfte APEC-Versprechen

Kaufen Sie Veranstaltungszugang nur über die anerkannten Kanäle des Veranstalters. Zahlen Sie nie Fremden für „garantierte" Akkreditierungen, bevorzugte Straßenzufahrt oder einen inoffiziellen Shuttle. [2]

03 Straßen, E-Bikes & Ablenkung

Schauen Sie auch auf Gehwegen in beide Richtungen – leise Elektrofahrzeuge nähern sich schnell. Nutzen Sie markierte Übergänge und treten Sie beim Skyline-Foto nicht rückwärts auf einen Radweg.

04 Unklare Preise & Kaufdruck

Prüfen Sie vor jeder Zusage Gewicht und Preis von Seafood, Anzahlungen beim Schneider, Produktzustand und Mindestumsätze in Bars. Gehen Sie ruhig weg, wenn Fremde Sie zu einer kostenpflichtigen Tee-, Drink- oder Shopping-Begegnung lotsen.

05 Abhängigkeit vom Telefon

Ein leerer Akku legt Bezahlen, Übersetzung, Karten und Fahrtbuchung auf einmal lahm. Führen Sie eine flugtaugliche Powerbank, eine Karte mit der Hoteladresse und ein alternatives Zahlungsmittel mit.

06 Wetter & geänderte Zugänge

Prüfen Sie Vorhersage und amtliche Hinweise vor Strand, Aussichtspunkten oder Outdoor-Events. Fliegen Sie keine Drohne und fotografieren Sie keine gesperrten Sicherheitsmaßnahmen ohne Erlaubnis; beachten Sie Absperrungen und Anweisungen des Personals. [2, 41]

PRAKTISCHES / IMMER GRIFFBEREIT

Ein paar Worte helfen.

Zeigen Sie den chinesischen Text auf dem Telefon, wenn die Aussprache schwierig ist.

请带我去这个地址
Bitte bringen Sie mich zu dieser Adresse.

请问地铁站在哪里
Wo ist die Metrostation?

我在酒店正门等你
Ich warte am Haupteingang des Hotels.

请给我看总价
Bitte zeigen Sie mir den Gesamtpreis.

不要辣
Bitte nicht scharf.

我对花生过敏
Ich bin allergisch gegen Erdnüsse.

110	119	120
POLIZEI	FEUERWEHR	KRANKENWAGEN

Bitten Sie Hotelpersonal oder jemanden, der Mandarin spricht, Ihren genauen Standort zu beschreiben. Nutzen Sie etablierte Verkehrsmittel und trinken Sie versiegeltes Wasser oder Wasser, das Ihre Unterkunft als sicher bestätigt hat. [42]

骥途 SHENZHEN JITU BUSINESS SERVICE

骥途提醒 · JITU-HINWEIS

Führen Sie bei Allergien eine übersetzte Karte für Ihre eigenen, konkreten Bedürfnisse mit – und halten Sie Rezepte und Kontakte der Versicherung bereit.

PRAKTISCHES / KURZNOTIZEN

Auf die Details kommt es an.

Nützliche Linien, letzte Züge und ein paar Dinge für die Tagestasche.

METRO-LINIEN, DIE SIE WIRKLICH NUTZEN

11 **Flughafen, Nanshan, Houhai & Futian**
Business-Class-Wagen erfordern den zusätzlichen Validierungs-/Zahlungsvorgang.

1 **Luohu, Laojie & zentrale Ost-West-Fahrten**
Verwenden Sie den vollen Stationsnamen und prüfen Sie Ihren Endausgang.

3 **Dafen**
Planen Sie Zeit für den Fußweg von der Station zum Kunstdorf ein.

12 **Nantou Ancient City & Sea World**
Das sind getrennte Haltestellen; nutzen Sie einen Live-Routenplaner.

Die Metro fährt nicht 24 Stunden – prüfen Sie den letzten Zug für Ihre Station, Richtung und letzte Verbindung und planen Sie nach dem Clubbesuch eine Autofahrt nach Hause ein. Orientierungshilfen, kein Live-Netzplan. [5, 8, 10]

Für einen ganzen Tag einpacken: bequeme Schuhe, etwas Leichtes zum Überziehen, kompakter Schirm, Ladekabel, passender Adapter und eine flugtaugliche Powerbank. Hoteladresse offline speichern und Wetterbericht prüfen.

骥途 SHENZHEN JITU BUSINESS SERVICE

骥途提醒 · JITU-HINWEIS

Zimmerpreise der normalen Saison gelten während der APEC möglicherweise nicht. Nutzen Sie einen anerkannten Buchungskanal oder die echte Website des Hotels, prüfen Sie die Erstattungsbedingungen – und meiden Sie täuschend ähnliche Domains.

QUELLEN / NR. 01–23

Ihr Quellenverzeichnis.

Tippen Sie auf eine Quelle, um sie zu öffnen. Die Nummern entsprechen dem Guide-Text.

01 APEC-Sitzungskalender

02 Futian-APEC-Besucherhandbuch

03 NIA: Einreise & Unterkunft

04 Zahlungsguide für Auslandsgäste

05 Shenzhen Metro: Streckenverzeichnis

06 Internationale Servicecenter am Flughafen

07 MTR: Tipps zum Hochgeschwindigkeitszug

08 Ausländische Bankkarten an Metro-Schranken

09 Staatsrat: Reiseführer für Besucher

10 Linie 12 & Metro-Verzeichnis

11 Lianhua Hill Park

12 EyeShenzhen: Namen der Attraktionen

13 Shenzhen Bay Park

14 Nantou Ancient Town

15 Besondere Kulturviertel

16 Dongmen & Luohu: Guide

17 Dafen & Gankeng

18 Dameisha Beach Park

19 Maßschneider in Luohu

20 Schmuckviertel Shuibei

21 Shopping in Sungang & Luohu

22 Michelin-Auswahl Shenzhen 2026

23 Restaurants im Mandarin Oriental

Originalrecherche: 8. November 2026 · Lively-Design-Ausgabe: 9. November 2026. Veranstaltungsdaten, Karteneinsatz in der Metro und Unterkunftsanmeldung wurden für diese Ausgabe erneut geprüft. Bestätigen Sie Zugang, Öffnungszeiten, Preise und Routen vor der Reise erneut.

QUELLEN / NR. 24–46

Diese Links griffbereit.

Tippen Sie auf eine Quelle, um sie zu öffnen. Die Nummern entsprechen dem Guide-Text.

24 Raffles Yun Jing	25 BAIA: Restaurant & Buchung
26 St. Regis: Social Dining	27 Four Seasons Shenzhen
28 Park Hyatt Shenzhen	29 Mandarin Oriental: Adresse
30 Raffles Shenzhen	31 Hilton Shekou Nanhai
32 Hyatt-Hotels in Shenzhen	33 MO Bar
34 Raffles Long Bar	35 The Attic: Eintrag
36 Aktuelle Bar-Einträge	37 Livemusik-Guide
38 OIL Club / Resident Advisor	39 OIL: offizieller Social-Feed / ROOMTOO
40 Superface: Eintrag „geschlossen“	41 Wetter in Shenzhen
42 Hinweise für Notfälle	43 APEC China Year
44 Shenzhen Metro: offizielle Website	45 NIA: Online-Unterkunftsanmeldung
46 NIA: Transitregelung	

Originalrecherche: 8. November 2026 · Lively-Design-Ausgabe: 9. November 2026. Veranstaltungsdaten, Karteneinsatz in der Metro und Unterkunftsanmeldung wurden für diese Ausgabe erneut geprüft. Bestätigen Sie Zugang, Öffnungszeiten, Preise und Routen vor der Reise erneut.

HINWEISE

Für neugierige Gäste.

Redaktionelle Hinweise, Bildnachweise und ein lokaler Partner für alles Weitere.

ZU DEN BILDERN DIESER AUSGABE

Die Szenen dieser Lively-Ausgabe sind KI-generierte Illustrationen, erstellt mit Magnific für Shenzhen Jitu. Sie fangen die Stimmung jedes Ausflugs ein – Skyline, Gassen, Märkte, Tische und Küste – und sind keine Fotografien der genannten Orte, Restaurants oder Veranstaltungsstätten. Die ursprüngliche Fotoausgabe und ihre Wikimedia-Commons-Nachweise bleiben im Quell-Guide verfügbar.

ÜBER DIESEN GUIDE

Eine unabhängige redaktionelle Auswahl – keine APEC-Empfehlung und kein offizielles Delegiertenhandbuch. Budgetspannen sind Planungswerte, und die Verfügbarkeit von Hotels, Restaurants und Veranstaltungen kann sich während der APEC ändern. Das vollständige Quellenverzeichnis auf den Seiten 29–30 bewahrt die Quellen des ursprünglichen Guides.

SHENZHEN JITU BUSINESS SERVICE

Ihr Besuch könnte der Anfang sein.

Denken Sie über Geschäfte in China nach? Sprechen Sie mit Shenzhen Jitu über Firmengründung, Büros, Buchhaltung und Visa-Unterstützung.

shenzhenjitu.com · hello@shenzhenjitu.com · (+86) 177 8876 2363

Wir sprechen Englisch, Chinesisch, Russisch, Kasachisch, Thai, Birmanisch, Indonesisch, Tagalog und Malaiisch.