KOTA PENUH PELUANG

Halo, Shenzhen.

Kunjungan pertama Anda. Sedikit bekal dari warga lokal.
Satu kota utuh untuk dijelajahi.



Datang untuk APEC. Tetaplah penasaran.

Meja makan Kanton, kawasan kreatif, panorama memukau — plus detail praktis yang membuat perjalanan pertama terasa lebih mudah.

PANDUAN WISATA INDEPENDEN / NOVEMBER 2026

KOTA ANDA, SEKILAS

Intip dulu. Lalu rancang hari di Shenzhen versi Anda.

Mulailah dari halaman praktis — sisanya adalah undangan untuk menjelajah.

- Rencanakan kunjungan 03–04
- Tiba & berkeliling 05–09
- Tempat wisata & pengalaman 10–14
- Pasar & belanja 15–16
- Restoran & cita rasa lokal 17–19
- Hotel & pemesanan 20–22
- Bar, klub & musik live 23–24
- Itinerari, keamanan & frasa 25–27







骥途 SHENZHEN JITU BUSINESS SERVICE

骥途精选 · KALAU HANYA SEMPAT LIMA HAL

Nikmati Futian dari Lianhua Hill · Santap hidangan Kanton bersama-sama · Jelajahi Huaqiangbei · Susuri Nantou atau OCT-LOFT · Tutup hari dengan jalan-jalan di tepi teluk atau minum sambil menatap panorama kota.

Catatan saku, sumber & kredit · halaman 28–31

RENCANA / APEC 2026

Satu pertemuan. Satu kota. Satu rencana.

Simpan program resmi Anda di dekat Anda — dan sisakan waktu untuk menjelajah.

14–16 NOV	Dewan Penasihat Bisnis APEC (ABAC)
14–15 NOV	Pertemuan Penutup Pejabat Senior
17–18 NOV	KTT CEO APEC
18–19 NOV	Pertemuan Para Pemimpin Ekonomi APEC

Ini adalah acara yang terpisah — undangan ke satu acara tidak memberi akses ke acara lainnya. Tanggal mengikuti kalender APEC. [1]

SEBELUM BERANGKAT

Pastikan kepada penyelenggara Anda lokasi acara yang tepat, tempat pengambilan akreditasi, persyaratan masuk, dan pengaturan transportasi. Panduan ini tidak menetapkan hotel resmi KTT maupun tempat pertemuan. [2]

骥途 SHENZHEN JITU BUSINESS SERVICE

骥途提醒 · PENGINGAT JITU

Simpan undangan dan kontak penyelenggara secara luring. Cek pengumuman lalu lintas setiap pagi dan sediakan waktu cadangan yang longgar untuk pemeriksaan kredensial dan jalan yang dibatasi.

RENCANA / KAWASAN

Temukan Shenzhen Anda.

Pilih tempat menginap sesuai lokasi pertemuan, lalu jelajahi sekitarnya.

01 Futian TITIK AWAL DI PUSAT KOTA

Hotel bisnis, Civic Center, panorama kota, dan pusat belanja. Basis praktis untuk keperluan umum, tergantung lokasi pertemuan yang dikonfirmasi penyelenggara Anda.

02 Nanshan TEPI TELUK & SUDUT KREATIF

Shenzhen Bay, Nantou, OCT-LOFT, dan Shekou / Sea World adalah tujuan terpisah di distrik yang luas, bukan satu rute jalan kaki yang ringkas.

03 Luohu PASAR & SHENZHEN LAMA

Dongmen, pasar perhiasan, dan perlintasan Luohu ke Hong Kong. Kurang praktis untuk program yang terpusat di Shenzhen bagian barat.

04 Bao'an BANDARA & WILAYAH BARAT

Cocok untuk menginap dekat bandara atau menghadiri pertemuan di sekitarnya. Shenzhen World Exhibition & Convention Center di Bao'an berbeda dengan pusat konvensi di Futian.

05 Yantian & Dapeng PELARIAN KE PESISIR

Pantai dan satu hari tambahan yang lebih santai, bukan basis yang praktis untuk konferensi padat di pusat kota.

驥途提醒 · PENGINGAT JITU

Biarkan lokasi acara yang sudah pasti dan pengaturan transfer menentukan pilihan akhir — utamakan perjalanan pulang-pergi, baru pilih distriknya.

PERSIAPAN / SEBELUM BERANGKAT

Tiba dan siap menjelajah.

Siapkan ponsel, dokumen, dan koneksi Anda sebelum terbang.

01 Izin masuk adalah yang utama.
Cek aturan terbaru untuk paspor dan rencana perjalanan Anda melalui layanan imigrasi atau konsuler resmi Tiongkok — menghadiri APEC tidak dengan sendirinya memberi izin masuk. Jika masuk lewat Hong Kong, cek ketentuan kedua wilayah dan izin Anda untuk kembali ke Tiongkok daratan setelah perjalanan sampingan. [3]

02 Simpan hal penting secara luring.
Salinan paspor dan visa, detail asuransi, konfirmasi hotel, alamat hotel dalam aksara Tionghoa beserta nomor teleponnya, undangan acara, dan kontak penyelenggara. Bawa paspor asli untuk registrasi hotel dan kereta antarkota; salinan hanya sebagai cadangan.

03 Pasang dan uji.
Siapkan Alipay, WeChat, DiDi, dan aplikasi penerjemah. Gunakan layanan peta yang berfungsi di Tiongkok daratan — Amap/Gaode atau Baidu Maps sangat membantu, dan Apple Maps praktis di iPhone. Simpan nama tempat dalam aksara Tionghoa dan uji login akun Anda.

04 Atur koneksi.
Pilih roaming, paket data perjalanan, atau SIM lokal. Banyak eSIM perjalanan hanya menyediakan data — pastikan apakah eSIM Anda mencakup nomor Tiongkok. Jangan berasumsi situs web luar negeri, aplikasi pesan, atau perangkat kerja perusahaan bisa diakses lewat Wi-Fi lokal; uji pengaturan kerja Anda sebelum pertemuan penting.

骥途 SHENZHEN JITU BUSINESS SERVICE

骥途提醒 · PENGINGAT JITU

Transit bebas visa adalah skema terpisah dan bersyarat — jangan berasumsi perjalanan pulang-pergi biasa memenuhi syarat. Pastikan Anda tetap bisa mengakses nomor telepon penerima kode verifikasi.

PERSIAPAN / PEMBAYARAN

Bayar dengan percaya diri.

Siapkan satu metode bayar harian dan dua cadangan sederhana.

SEBELUM BERANGKAT

Tautkan kartu luar negeri yang memenuhi syarat ke Alipay dan/atau WeChat Pay, lalu selesaikan verifikasi yang diminta. Sediakan kartu kedua dan uang tunai RMB pecahan kecil. [4]

① Tunjukkan kode Anda

Buka kode pembayaran Anda. Pedagang akan memindainya.

② Pindai kode mereka

Pindai kode QR pedagang. Masukkan atau periksa jumlahnya.

骥途 SHENZHEN JITU BUSINESS SERVICE

骥途提醒 · PENGINGAT JITU

Periksa penerima + total, lalu setujui. QR pedagang di toko berbeda dengan mengirim uang ke dompet pribadi — dan biaya atau pembebasan biaya promosi bisa berbeda-beda, jadi baca layar pembayaran terakhir.

Di pedagang kecil, membayar lewat QR mungkin lebih mudah daripada dengan kartu fisik luar negeri. Simpan struk untuk pengeluaran bisnis.

TIBA / SZX & HONG KONG

Dari kedatangan ke pusat kota.

Pilih rute yang sesuai dengan bagasi, waktu, dan lokasi hotel Anda.

BANDARA SHENZHEN BAO'AN (SZX)

Metro / Jalur 11

Ikuti petunjuk ke stasiun Airport yang melayani Terminal 3 dan cek rute terkini menuju kota. Airport East adalah stasiun yang berbeda. [5]

Taksi, DiDi atau transfer

Paling pas jika membawa bagasi atau tiba larut malam. Gunakan antrean resmi atau penjemputan yang sudah dipesan, dan ikuti lantai serta zona persis di aplikasi. [6]

TIBA LEWAT HONG KONG

Kereta cepat menghubungkan West Kowloon dengan Futian dan Shenzhen North, tergantung keretanya — pesan stasiun yang sesuai dengan hotel Anda. Gunakan data dokumen perjalanan yang persis dan sediakan waktu ekstra untuk pemeriksaan keamanan dan imigrasi. Tiket Metro tidak berlaku untuk kereta lintas batas ini; ikuti panduan penumpang MTR terbaru. [7]

骥途 SHENZHEN JITU BUSINESS SERVICE

骥途提醒 · PENGINGAT JITU

Butuh bantuan di bandara? Tanyakan ke meja layanan kedatangan — pusat layanan internasional dapat membantu pengaturan pembayaran dan SIM. Simpan alamat hotel dalam aksara Tionghoa beserta nomor teleponnya secara luring.

TRANSPORTASI / METRO SHENZHEN

Metro, jadi mudah.

Perjalanan lintas kota yang lancar berawal dari stasiun dan pintu keluar yang tepat.



BERSIH, CEPAT, DI MANA-MANA — ILUSTRASI

01 **Rencanakan seluruh perjalanan.**
Masukkan cabang tujuan yang tepat atau nama dalam aksara Tionghoa. Catat jalur, arah, tempat transit, dan pintu keluar — jalan kaki panjang dari pintu keluar bisa sama berartinya dengan satu stasiun tambahan. Tangkapan layar membantu jika sinyal hilang.

02 **Lewati pemeriksaan keamanan.**
Ikuti arahan petugas dan masukkan bagasi ke mesin pemindai. Siapkan metode pembayaran sebelum sampai di gerbang.

03 **Pilih satu metode pembayaran.**
Pemberitahuan Shenzhen Sept 2026: semua gerbang Metro menerima kartu nirsentuh UnionPay, Visa, Mastercard, Amex, dan JCB yang memenuhi syarat. Jika kartu gagal, minta bantuan petugas atau beli tiket sekali jalan. [8]

04 **Tap masuk dan tap keluar secara konsisten.**
Gunakan kartu fisik yang sama — atau token ponsel/jam tangan yang sama — di kedua ujung perjalanan. Berganti antara kartu plastik dan versi ponsel bisa menimbulkan perjalanan yang tidak tercocokkan.

05 **Ikuti arah tujuan.**
Cocokkan nomor jalur dan stasiun berikutnya dengan rute Anda, jangan memilih peron berdasarkan warna. Dahulukan penumpang yang turun; tetap berdiri di belakang garis penanda.

06 **Transit di dalam area berbayar.**
Ikuti petunjuk transit; keluar hanya jika rute Anda mengharuskannya. Di tujuan, tap keluar dan periksa pintu keluar Anda sebelum naik.

TRANSPORTASI / DIDI

Perjalanan Anda, langkah demi langkah.

Berguna saat membawa bagasi, larut malam, dan untuk jarak terakhir ke tujuan.

01 Daftar dan atur pembayaran
Gunakan aplikasi DiDi yang tersedia untuk perjalanan di Tiongkok daratan, pilih bahasa Inggris jika ada, verifikasi nomor Anda, dan tambahkan metode pembayaran yang diterima. Panduan resmi juga mencakup pemesanan lewat Alipay atau WeChat. [9]

02 Tentukan tujuan
Tempelkan nama atau alamat dalam aksara Tionghoa, lalu pastikan distrik dan cabangnya.

03 Tetapkan titik jemput
Geser pin ke pintu masuk jalan yang legal dan mudah diakses; di bandara dan stasiun, pilih titik jemput bernama di aplikasi. Pin di lobi hotel bisa membuat Anda terhalang pembatas.

04 Pilih kendaraan
Bandingkan kategori kendaraan, perkiraan biaya, waktu tunggu, dan kebutuhan bagasi. Konfirmasikan permintaan.

05 Cocokkan mobilnya
Periksa pelat nomor, kendaraan, dan data pengemudi sebelum naik.

06 Berkomunikasi dan selesaikan
Gunakan pesan terjemahan di aplikasi atau tunjukkan tangkapan layar titik jemput. Kenakan sabuk pengaman, periksa barang saat turun, dan tinjau tarif akhir serta struk. Tidak menemukan mobilnya? Hubungi pengemudi atau layanan bantuan sebelum membatalkan.

骥途 SHENZHEN JITU BUSINESS SERVICE

骥途提醒 · PENGINGAT JITU

Berikan kode verifikasi perjalanan yang diminta hanya kepada pengemudi yang cocok dengan pesanan Anda — dan lakukan seluruh pemesanan di dalam aplikasi, dari penjemputan hingga struk.

JELAJAH / PANORAMA & TEPI AIR

Panorama klasik Shenzhen.

Mulailah dari lanskap besar kota: perbukitan, menara, dan teluk.



SENJA DI TEPI TELUK — ILUSTRASI

01 **Lianhua Hill Park 莲花山公园** FUTIAN

Perhentian pertama untuk memahami panorama kota: mendakilah ke patung Deng Xiaoping dan pandangi Civic Center hingga distrik bisnis. Sediakan 60–90 menit, pakai sepatu nyaman, datanglah pagi atau sore hari. Taman umum, gratis. [11]

02 **Ping An Finance Center 平安金融中心** FUTIAN

Landmark yang mencolok dan pasangan alami untuk pusat Futian. Untuk dek observasi berbayar Free Sky, cek dulu kanal tiket resmi, jarak pandang, dan ketersediaan di hari yang sama — melihat dari luar lalu makan malam di dekatnya adalah alternatif hemat yang bagus. [12]

03 **Shenzhen Bay Park 深圳湾公园** TEPI TELUK

Pilih satu bagian tepi air untuk jalan santai 60–90 menit — panjang taman ini sekitar 13 km. Bawa air minum, nikmati pemandangan teluk, tetap di jalur umum, dan jangan ganggu burung-burung. [13]

JELAJAH / NANSHAN KREATIF

Lorong lama. Ide baru.

Melambatlah di kawasan yang memperlihatkan sisi lain kota ini.



LORONG BERCAHAYA LENTERA — ILUSTRASI

01 **Nantou Ancient Town 南头古城** NANSHAN

Perpaduan memikat antara konteks sejarah, lorong yang diperbarui, toko kecil, dan kafe. Sediakan dua jam untuk berjalan perlahan, dan jangan membayangkan desa yang masih asli. Stasiun Nantou Ancient City di Jalur 12 adalah titik awal yang praktis. [10, 14]

02 **OCT-LOFT 华侨城创意文化园** NANSHAN

Bekas ruang industri, kafe, dan suasana yang kental dengan seni. Cek lebih dulu satu pameran, toko, atau pertunjukan yang benar-benar ada sebagai tujuan utama — lorong-lorong di sekitarnya sama menariknya dengan tempat mana pun. Dua hingga tiga jam. [15]

03 **Sea World 海上世界** SHEKOU

Kawasan nyaman untuk malam pertama, dengan restoran internasional dan suasana tepi air — di sini “Sea World” berarti kawasan rekreasi Shekou, bukan taman laut. Jelajahi sekitar kapal Minghua, lalu pilih tempat makan malam di dekatnya; cek program lokal malam itu. [15]

JELAJAH / PASAR & SENI

Hidup di jalanan. Hidup di studio.

Jalan belanja yang ramai dan seniman yang berkarya: kontras yang tak terlupakan.



SENIMAN BERKARYA — ILUSTRASI

01 **Dongmen / Laojie 东门 / 老街** LUOHU

Kontras meriah bagi Futian yang rapi, untuk belanja dan jajan: mengamati orang, melihat-lihat barang murah, dan makan santai. Stasiun Laojie adalah titik akses yang praktis. Bersiaplah menghadapi keramaian dan toko yang bising — jaga ponsel Anda saat memotret. Sediakan dua jam. [16]

02 **Dafen Oil Painting Village 大芬油画村** LONGGANG

Paling pas untuk melihat bisnis seni dari dekat: jendela studio, lukisan yang dijual, dan obrolan soal karya pesanan. Jalur 3 ke Dafen, lalu berjalan kaki, adalah rute yang sudah umum. Sediakan dua hingga tiga jam. [17]

SHENZHEN JITU BUSINESS SERVICE

驞途提醒 · PENGINGAT JITU

Sediakan dua hingga tiga jam agar kunjungan terasa santai. Untuk sesi melukis, atur bahasa, bahan, dan waktu pengeringan sebelum Anda tiba.

JELAJAH / WARISAN & PESISIR

Luangkan setengah hari.

Pilih satu tujuan dan nikmati ritme yang lebih lambat di luar pusat kota.



PROMENADE PESISIR — ILUSTRASI

01 **Gankeng Hakka Town 甘坑客家小镇** LONGGANG

Tujuan yang penuh suasana untuk lorong, warisan bertema Hakka, dan foto. Ini destinasi wisata budaya yang sudah dikembangkan, jadi bersiaplah menemukan warisan yang berbaur dengan atraksi komersial. Luangkan setengah hari termasuk perjalanan; tanyakan tiket untuk masing-masing atraksi. [17]

02 **Dameisha 大梅沙** YANTIAN

Selingan pantai dan promenade jika Anda benar-benar punya setengah hari kosong. Cek cuaca, reservasi, dan akses sebelum berangkat — berenang tergantung pengumuman keselamatan setempat, dan berjalan di pesisir tetap menyenangkan tanpa harus masuk ke air. [18]

SHENZHEN JITU BUSINESS SERVICE

骥途提醒 · PENGINGAT JITU

Perjalanan ke pesisir butuh waktu cadangan yang longgar. Jangan memaksakannya sebelum pertemuan penting.

PENGALAMAN / ENAM MOMEN LOKAL

Lebih dari sekadar panorama kota.

Lihat bagaimana kota ini memasak, mencipta, berdagang, dan terus berinovasi.

01 Berbagi dim sum

Pesan beberapa hidangan kecil untuk dinikmati bersama: pangsit, bakpao kukus, gulungan mi beras, dan teh. Tanyakan apa yang dibuat segar hari itu; pilih restoran dengan pelayan jika pemesanan lewat QR menyulitkan, dan pastikan alergen secara langsung.

02 Jelajahi Huaqiangbei

Anggap distrik ini sebagai jendela menuju ekosistem rantai pasok, meski Anda tidak membeli apa pun. Pilih satu kategori — audio, komponen, aksesori — dan bandingkan beberapa kios. Sepakati biaya pemandu dan komisi di awal. [12, 15]

03 Melukis di Dafen

Tanyakan ke studio soal sesi singkat untuk pemula, bahasa, bahan, dan waktu pengeringan. Kanvas kecil lebih mudah dibawa daripada karya berbingkai; buat kesepakatan tertulis untuk karya pesanan — ukuran, referensi, tanggal, pengiriman. [17]

04 Cicipi cita rasa Chaoshan

Jelajahi kawasan ini lewat hotpot daging sapi, hidangan semur, atau restoran spesialis makanan laut. Minta pelayan menjelaskan saus dan urutan memasak; pesan secukupnya dulu.

05 Berjalan, lalu menyesap

Mulailah di luar ruangan sebelum senja, lalu pesan tempat di bar atau restoran terdekat. Pusatkan malam Anda di satu area — dan pesan meja dengan pemandangan, jangan berasumsi akan mendapatkannya.

06 Dengarkan pertunjukan live

Cek acara dan cabang tempatnya, lalu pesan lewat kanal resmi tempat itu. Konser tur, sesi jazz, dan malam di klub adalah pengalaman yang berbeda; pilih musiknya dulu. Lihat halaman 23–24.

BELANJA / PASAR & PERAJIN

Belanja dengan tujuan.

Tiga tempat yang sangat berbeda untuk elektronik, fashion, dan jahitan.



DI DALAM EKOSISTEM ELEKTRONIK — ILUSTRASI

01 **Huaqiangbei** ELEKTRONIK & GAWAI

Mulailah di sekitar jalan pedestrian utama dan gedung elektronik ternama seperti SEG. Periksa setiap produk sebelum membayar: kompatibilitas, colokan, bahasa, garansi, dan apakah barangnya baru atau rekondisi. Harga murah saja tidak membuktikan keaslian. [12]

02 **Dongmen** FASHION KASUAL & JAJANAN

Pilihan serbaguna yang bagus untuk kunjungan pasar pertama. Bandingkan kualitas dan harga, dan minta izin sebelum memotret kios. Menawar mungkin cocok di penjual independen; jaringan toko berharga pas lain lagi ceritanya. [16]

03 **Luohu Commercial City 罗湖商业城** PENJAHIT

Berguna untuk pakaian pesanan di dekat perbatasan. Sisihkan waktu untuk fitting dan perbaikan, bukan hanya pengukuran pertama. Cantumkan kain, lapisan, potongan, waktu penyerahan, dan uang muka di kuitansi. Hindari barang bermerek palsu. [19]

BELANJA / DISTRIK SPESIALIS

Temukan sesuatu yang istimewa.

Perhiasan, lukisan, dan desain layak mendapat waktu lebih.

01 **Shuibei 水贝** EMAS & PERHIASAN

Distrik dagang spesialis, bukan bazar suvenir. Bandingkan berat barang, kadar yang tercantum, ongkos pembuatan, sertifikasi, dan ketentuan pengembalian — minta pembelian berharga diperiksa secara independen; klaim lisan bukanlah jaminan. [20]

02 **Dafen** LUKISAN & KARYA PESANAN

Carilah karya yang benar-benar ingin Anda pajang di rumah, bukan sekadar karena terlihat murah. Tanyakan apakah karya itu asli, reproduksi, atau salinan pesanan; pastikan biaya pengemasan dan pengiriman. [17]

03 **Sungang 笋岗** DEKORASI, KRIYA & DESAIN

Pilihan terfokus bagi penggemar interior, dengan klaster belanja seni dan kriya. Pilih gedung tertentu sebelum berangkat; untuk barang besar, hitung biaya pengiriman dan bea impor di negara tujuan sebelum memutuskan. [21]

骥途 SHENZHEN JITU BUSINESS SERVICE

骥途提醒 · PENGINGAT JITU

Simpan struk terperinci dan data penjual. Pengadaan komersial memerlukan pemeriksaan pemasok, kepatuhan produk, dan perencanaan impor tersendiri.

KULINER / MOMEN SPESIAL

Jadikan makan malam momen spesial.

Pesan lebih awal. Bicarakan menu, kebutuhan diet, dan anggaran secara langsung.

01 **The Bay by Chef Fei** MANDARIN ORIENTAL · FUTIAN · PREMIUM / JAMUAN BISNIS

Pilihan kuat untuk jamuan Kanton yang elegan dengan sentuhan Chaoshan. Minta restoran menyusun menu sesuai jumlah tamu dan anggaran — terutama untuk makanan laut premium — dan pastikan kebutuhan ruang privat sebelum reservasi. [22, 23]

02 **Yun Jing 云璟** RAFFLES · NANSHAN · PREMIUM / MOMEN DI TEPI TELUK

Hidangan Kanton berpadu suasana gedung tinggi di dekat Shenzhen Bay — cocok untuk makan malam tanpa terburu-buru setelah jalan-jalan di barat kota. Minta alamat lengkap hotel dalam aksara Tionghoa dan bahasa Inggris saat memesan agar mobil Anda menuju pintu masuk yang benar. [22, 24]

03 **Ensue** FUTIAN SHANGRI-LA · FUTIAN · MEWAH / PENCINTA KULINER

Destinasi menu degustasi dengan interpretasi kontemporer atas cita rasa regional. Luangkan satu malam penuh dan bicarakan pantangan makanan sebelum membayar uang muka — ini pengalaman kuliner yang terencana, bukan makan malam terburu-buru di sela agenda. [22]

骥途 SHENZHEN JITU BUSINESS SERVICE

骥途提醒 · PENGINGAT JITU

Pesan mejanya dulu, baru pikirkan suasananya: ruang privat, minimum belanja, dan makanan laut premium semuanya perlu dibicarakan saat reservasi, bukan di depan pintu.

KULINER / MEJA PILIHAN LAIN

Meja untuk setiap suasana.

Dari hidangan Prancis kontemporer hingga santapan santai di Shekou.

01 OPUS 388 MANDARIN ORIENTAL · FUTIAN · PREMIUM–MEWAH / FORMAL

Hidangan Prancis kontemporer ketika rombongan lebih menyukai menu Barat. Cek pilihan degustasi dan à la carte terkini, ketentuan berpakaian, serta durasi makan yang realistis. [22, 23]

02 Xin Rong Ji 新荣记 SHENZHEN · PREMIUM / ROMBONGAN MAKANAN LAUT

Masakan Taizhou dan makanan laut — tidak semua restoran Tionghoa kelas atas menyajikan masakan Kanton. Pastikan cabang Shenzhen yang tepat, menu berharga pasar, dan total anggaran Anda sejak awal. [22]

03 BAIA SHEKOU · KASUAL–MENENGAH

Selingan berupa makanan Barat, burger, dan santapan santai di area Sea World. Situs web restoran ini menyediakan bantuan pemesanan — praktis setelah jalan-jalan di tepi air atau untuk selera yang beragam. [25]

04 Social All Day Dining THE ST. REGIS · LUOHU · MENENGAH–PREMIUM

Pilihan bersantap di hotel yang praktis bagi rombongan yang menginap di Shenzhen bagian timur. Tanyakan layanan prasmanan atau à la carte yang tersedia pada tanggal Anda dan apakah penawaran sudah termasuk minuman dan biaya layanan. [26]

驥途 SHENZHEN JITU BUSINESS SERVICE

驥途提醒 · PENGINGAT JITU

Selama pekan APEC, konfirmasi ulang setiap reservasi sehari sebelumnya — jam buka, rute akses, dan akses publik ke restoran bisa berubah di sekitar lokasi resmi.

KULINER / CITA RASA LOKAL

Sekilas rasa Tiongkok selatan.

Berbagi hidangan kecil, banyak bertanya, dan biarkan satu waktu makan tanpa rencana.



MEJA DIM SUM — ILUSTRASI

YANG WAJIB DICOBA

- Dim sum
- Daging panggang Kanton
- Bubur & gulungan mi beras
- Hidangan Hakka
- Cita rasa Chaoshan

Untuk makan sehari-hari, minta concierge merekomendasikan dua tempat favorit terkini di sekitar — dapur yang ramai di dekat hotel lebih baik daripada memutar jauh melintasi kota.

ANGGARAN PER ORANG / TANPA ALKOHOL

Kasual RMB 60–180 · Makan lengkap RMB 180–450 · Premium RMB 600–1.500+ · Menu degustasi bisa melebihi RMB 1.500

Hanya perkiraan untuk perencanaan, bukan harga dari restoran.

骥途提醒 · PENGINGAT JITU

Tanyakan sebelum memesan: pastikan berat dan total harga makanan laut, teh, biaya meja, dan biaya layanan. “Tidak pedas” bukan berarti bebas alergen — hidangan vegetarian bisa memakai kaldu daging, jadi bawalah kartu alergi yang sudah diterjemahkan.

MENGINAP / PUSAT FUTIAN

Utamakan lokasi.

Saran hotel independen — bukan alokasi resmi delegasi APEC.

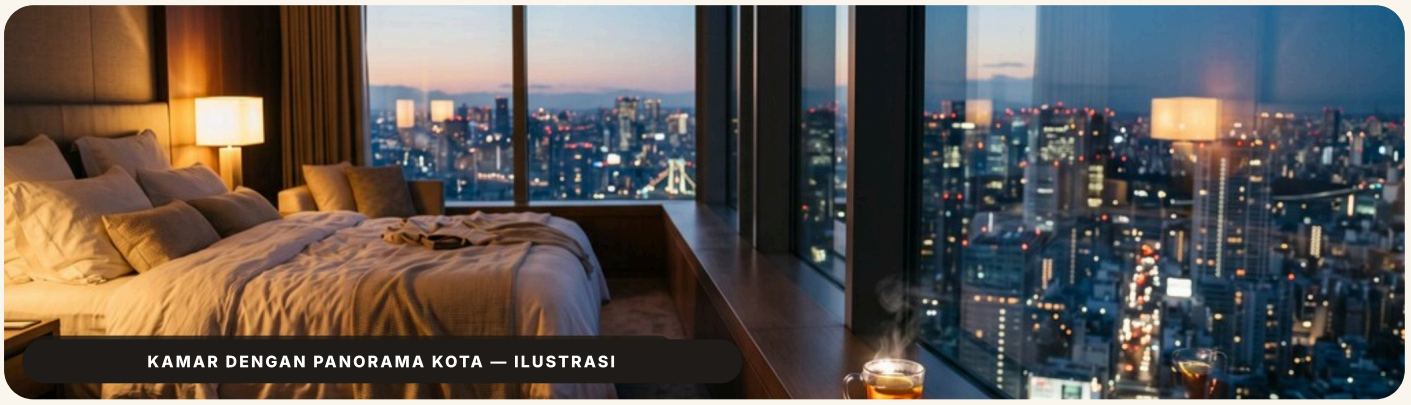

KAMAR DENGAN PANORAMA KOTA — ILUSTRASI

01 **Four Seasons Hotel Shenzhen** BISNIS MEWAH YANG PRAKTIS

Kandidat kuat untuk perjalanan bisnis di pusat Futian: lokasinya di Fuhua Third Road dekat dengan tempat makan dan CBD. Tanyakan kepada penyelenggara apakah hotel ini ada di rute penjemputan yang disetujui sebelum memesan kamar yang tidak bisa dikembalikan dananya. [27]

02 **Park Hyatt Shenzhen** MEWAH DI PUSAT, TENANG

Pilihan elegan di Yitian Road bagi Anda yang menginginkan basis di pusat kota dan tempat bersantai yang lebih tenang. Cek apakah tarif Anda termasuk sarapan — dan seberapa jauh jalan kaki sebenarnya ke pintu masuk Metro pilihan Anda. [28]

03 **Mandarin Oriental, Shenzhen** KULINER, KOKTAIL & MENGINAP ISTIMEWA

Beralamat di UpperHills dengan restoran tujuan dan MO Bar di dalam gedung — ideal jika kuliner dan keramahtamahan menjadi bagian dari perjalanan. Lokasinya tidak persis di sudut Futian yang sama dengan hotel-hotel di kawasan konvensi. [23, 29]

MENGINAP / TELUK, TIMUR & BANDARA

Sesuaikan hotel dengan perjalanan.

Malam di tepi air, janji temu di Luohu, atau penerbangan pagi?

01 **Raffles Shenzhen** PERAYAAN & PEMANDANGAN TELUK

Basis kelas atas di Nanshan untuk menjelajahi Shenzhen Bay, dengan Yun Jing dan Long Bar yang membuat Anda betah di hotel. Pilih hotel ini jika program Anda berpusat di barat kota, atau sebagai perpanjangan liburan yang disengaja di kawasan teluk. [24, 30]

02 **Hilton Shenzhen Shekou Nanhai** BISNIS PLUS LIBURAN

Menginap santai di Shekou dengan restoran-restoran kawasan ini di dekat Anda. Pastikan sayap hotel yang dipesan, kategori kamar, dan pintu masuk kedatangan yang tepat — lokasi tepi air yang menyenangkan tetap butuh waktu tempuh untuk pertemuan di tempat lain. [31]

03 **The St. Regis Shenzhen** GEDUNG TINGGI DI LUOHU

Layak dipertimbangkan jika belanja, kuliner, atau janji temu Anda berpusat di Luohu; restoran Social di dalam hotel adalah pilihan yang mudah. Tanyakan perjalanan lengkap dari pintu ke pintu menuju agenda APEC Anda sebelum memilih basis di timur. [26]

04 **Hyatt House Shenzhen Airport** SEMALAM DEMI PENERBANGAN

Praktis untuk bermalam singkat dekat bandara. Pastikan langsung koneksi ke terminal dan transfernya — untuk beberapa hari wisata, bandingkan perjalanan berulang dari area bandara dengan menginap di pusat kota. [32]

MENGINAP / PESAN DENGAN CERDAS

Sebelum Anda memesan.

Beberapa pertanyaan sekarang bisa menghindarkan transfer yang menyulitkan nanti.

01 **Pastikan alamat acara**
Dapatkan instruksi transportasi dari penyelenggara sebelum memilih hotel.

02 **Bandingkan total harga yang bisa direfund**
Sertakan pajak, sarapan, deposit, dan aturan pembatalan.

03 **Tanyakan akses APEC**
Cek titik jemput, pembatasan jalan, dan akses publik ke restoran.

04 **Simpan nama Tionghoa & pin peta**
Simpan nomor telepon hotel dan pintu masuk yang tepat bersama pemesanan Anda.

05 **Konfirmasi ulang kedatangan**
Beri tahu hotel jika Anda tiba larut dan cek prosedur check-in malam.

Agar hemat: bandingkan hotel bisnis ternama di dekat stasiun Metro yang strategis, dan baca ulasan terbaru soal kebisingan, asap rokok, kebersihan, dan jarak jalan kaki sebenarnya ke pintu masuk.

骥途 SHENZHEN JITU BUSINESS SERVICE

骥途提醒 · PENGINGAT JITU

Hotel akan mendaftarkan tamu asing untuk Anda. Di akomodasi nonhotel, Anda atau tuan rumah harus menyelesaikan registrasi dalam 24 jam — NIA menyediakan jalur daring. [3, 45]

MALAM HARI / BAR & JAZZ

Malam yang indah dimulai di sini.

Pilih koktail berpanorama, bir santai, atau malam yang digerakkan musik.

01 **MO Bar** MANDARIN ORIENTAL · FUTIAN
Pilihan unggulan untuk malam koktail yang terencana dengan pemandangan kota. Lakukan reservasi, minta menu terkini, dan pastikan apakah meja atau jam duduk tertentu punya minimum belanja. Busana: smart casual adalah awal yang aman. [33]

02 **Long Bar** RAFFLES · NANSHAN
Pasangan yang pas untuk sore di Shenzhen Bay atau makan malam di hotel. Cek program musik terkini dan lakukan reservasi jika pemandangan atau kursi tertentu penting — tempat untuk mengobrol, bukan berdansa hingga larut. [34]

03 **The Attic** PARK HYATT · FUTIAN
Pilihan bar hotel di pusat kota setelah jamuan bisnis. Pastikan jam buka dan hiburan malam itu langsung melalui hotel, terutama selama pekan APEC — dan usahakan perjalanan pulang tetap singkat. [35]

04 **Craft Head Brewing 佳卡哈** FUTIAN
Alternatif santai bertema bir selain bar hotel mewah. Cek cabang dan daftar acara terkini sebelum berangkat — malam kuis atau malam sosial yang diiklankan lebih cocok bagi pelancong solo daripada datang tanpa rencana. [36]

05 **Penny Black Jazz Club** OCT-LOFT
Malam bernuansa musik di kawasan kreatif. Pastikan sesi tampil, biaya masuk, syarat pemesanan, dan apakah pertunjukannya duduk. Padukan dengan makan lebih awal di dekat sana dan sisihkan waktu untuk musiknya. [37]

MALAM HARI / KLUB & MUSIK LIVE

Ikuti musiknya.

Pilih acara dan line-up yang sebenarnya, lalu pastikan alamat persisnya.



FUTIAN SAAT MALAM — ILUSTRASI

OIL Club / ROOMTOO

OIL di area Futian / Chegongmiao adalah titik awal untuk musik elektronik underground; ROOMTOO adalah ruang yang terkait — cek ruang mana saja yang tercakup tiket Anda. Pastikan line-up, jam buka pintu, dan alamat lewat info tempat terkini atau daftar Resident Advisor. [38, 39]

Livehouse, bukan kelab malam

B10 Live, HOU LIVE, dan MAO Livehouse adalah tempat pertunjukan bertiket — cek cabang, pertunjukan, dan jam yang tepat. Untuk malam EDM komersial atau hip-hop, minta concierge memverifikasi acara terkini. [37]

ANGGARAN

Bir kerajinan RMB 60–100 · Koktail premium RMB 100–180+ · Tiket acara RMB 100–300+

Hanya perkiraan untuk perencanaan. Paket meja bisa jauh lebih mahal.

骥途提醒 · PENGINGAT JITU

Sebelum setuju: pastikan biaya masuk, minimum belanja, dan ketentuan pembayaran. Bawa identitas, jaga minuman Anda, pastikan ponsel terisi daya, dan pesan kendaraan lewat aplikasi.

RENCANA / WAKTU BERKUALITAS

Beri ruang untuk hari yang indah.

Tur singkat paling cocok di sela jadwal pertemuan.

3–4 JAM

Malam bebas di Futian

Lianhua Hill / makan malam di pusat Futian / minum di tempat yang sudah direservasi dekat hotel. Jika pertemuan selesai larut, lewati tamannya — dan jangan mengandalkan pertunjukan lampu publik.

6–8 JAM

Sehari di barat kota

Nantou untuk lorong dan kopi / OCT-LOFT atau jalan-jalan di Shenzhen Bay / makan malam di Shekou atau hotel di Nanshan. Perhitungkan perjalanan antartempat — ini bukan satu rute jalan kaki yang menyambung.

6–8 JAM

Sehari belanja dan seni

Dafen dan lokakarya yang sudah dipesan / Dongmen untuk makan siang terlambat dan melihat-lihat. Tambahkan Shuibei hanya jika Anda benar-benar tertarik pada perhiasan. Lebih suka elektronik? Ganti Dafen dengan Huaqiangbei.

驥途 SHENZHEN JITU BUSINESS SERVICE

驥途提醒 · PENGINGAT JITU

Ada satu hari penuh lagi? Pilih Dameisha, atau pertimbangkan perjalanan lebih panjang ke Dapeng dengan transportasi yang andal — dan jangan pernah ke pantai timur sebelum agenda ketat di barat kota.

PRAKTIS / TETAP WASPADA

Lebih sedikit kejutan. Hari lebih baik.

Jaga rencana tetap fleksibel dan barang penting mudah dijangkau.

01 Salah tempat atau stasiun

Stasiun kereta Futian, Futian Checkpoint, dan kawasan konvensi Futian adalah tempat yang berbeda — dan Shenzhen North bukan Shenzhen Railway Station di Luohu. Pastikan nama dalam aksara Tionghoa dan pin peta sebelum membayar transportasi.

02 Janji APEC yang tak terverifikasi

Beli akses acara hanya melalui kanal resmi penyelenggara. Jangan pernah membayar orang tak dikenal untuk kredensial yang "dijamin", akses jalan khusus, atau shuttle tidak resmi. [2]

03 Jalan raya, sepeda listrik & lengah

Tengok kedua arah bahkan di trotoar — kendaraan listrik yang senyap datang dengan cepat. Gunakan penyeberangan yang bertanda dan jangan mundur ke jalur sepeda saat membidik foto panorama kota.

04 Harga tak jelas & tekanan belanja

Periksa berat dan harga makanan laut, uang muka jahitan, kondisi produk, dan minimum belanja bar sebelum setuju. Dengan tenang, tinggalkan orang asing yang menggiring Anda ke acara minum teh, minum-minum, atau belanja berbayar.

05 Ketergantungan pada ponsel

Baterai habis berarti pembayaran, terjemahan, peta, dan pemesanan mobil terhenti sekaligus. Bawa power bank yang sesuai aturan penerbangan, kartu alamat hotel, dan metode pembayaran alternatif.

06 Perubahan cuaca & akses

Cek prakiraan cuaca dan pengumuman resmi sebelum ke pantai, tempat pandang, atau acara luar ruangan. Jangan menerbangkan drone atau memotret kegiatan keamanan terbatas tanpa izin; patuhi pembatas dan arahan petugas. [2, 41]

PRAKTIS / SIMPAN DI DEKAT ANDA

Sedikit bahasa sangat membantu.

Tunjukkan tulisan Tionghoa di ponsel Anda saat pelafalan terasa sulit.

请带我去这个地址
Tolong antarkan saya ke alamat ini.

请问地铁站在哪里
Di mana stasiun Metro?

我在酒店正门等你
Saya menunggu di pintu utama hotel.

请给我看总价
Tolong tunjukkan total harganya.

不要辣
Tolong jangan pedas.

我对花生过敏
Saya alergi kacang tanah.

110	119	120
POLISI	PEMADAM KEBAKARAN	AMBULANS

Minta staf hotel atau penutur Mandarin membantu menjelaskan lokasi persis Anda. Gunakan transportasi resmi dan minum air kemasan tersegel atau air yang dipastikan aman oleh akomodasi Anda. [42]

骥途 SHENZHEN JITU BUSINESS SERVICE

骥途提醒 · PENGINGAT JITU

Untuk alergi, bawalah kartu terjemahan sesuai kebutuhan spesifik Anda — dan pastikan resep obat serta kontak asuransi mudah diakses.

PRAKTIS / CATATAN SAKU

Detail kecil itu penting.

Jalur berguna, kereta terakhir, dan beberapa barang wajib di tas harian Anda.

JALUR METRO YANG AKAN ANDA PAKAI

11 **Airport, Nanshan, Houhai & Futian**
Gerbong kelas bisnis memerlukan proses validasi / pembayaran tambahan.

1 **Luohu, Laojie & perjalanan timur–barat di pusat kota**
Gunakan nama stasiun lengkap dan periksa pintu keluar terakhir Anda.

3 **Dafen**
Sediakan waktu untuk berjalan kaki dari stasiun ke desa seni.

12 **Nantou Ancient City & Sea World**
Ini stasiun yang terpisah; gunakan perencana rute real-time.

Metro tidak beroperasi 24 jam — cek kereta terakhir untuk stasiun, arah, dan sambungan terakhir Anda, dan rencanakan naik mobil untuk pulang setelah dari klub. Hanya panduan orientasi, bukan peta jaringan real-time. [5, 8, 10]

Bekal untuk seharian: sepatu nyaman, jaket tipis, payung lipat, kabel pengisi daya, adaptor yang sesuai, dan power bank yang sesuai aturan penerbangan. Simpan alamat hotel secara luring dan cek prakiraan cuaca.

骥途提醒 · PENGINGAT JITU

Harga kamar musim biasa mungkin tidak berlaku selama APEC. Gunakan kanal pemesanan resmi atau situs web asli hotel, pastikan ketentuan refund — dan hindari domain tiruan.

REFERENSI / SUMBER 01–23

Meja referensi Anda.

Ketuk sumber untuk membukanya. Nomor referensi sesuai dengan teks panduan.

01 Kalender pertemuan APEC

02 Buku panduan pengunjung APEC Futian

03 Panduan NIA soal masuk & akomodasi

04 Panduan pembayaran pengunjung asing

05 Direktori rute Metro Shenzhen

06 Pusat layanan internasional bandara

07 Tips perjalanan kereta cepat MTR

08 Kartu bank luar negeri di gerbang Metro

09 Panduan wisata Dewan Negara

10 Jalur 12 & direktori Metro

11 Lianhua Hill Park

12 Nama atraksi EyeShenzhen

13 Shenzhen Bay Park

14 Nantou Ancient Town

15 Kawasan budaya khas

16 Panduan Dongmen & Luohu

17 Dafen & Gankeng

18 Dameisha Beach Park

19 Penjahit Luohu

20 Distrik perhiasan Shuibei

21 Belanja di Sungang & Luohu

22 Pilihan Michelin Shenzhen 2026

23 Kuliner Mandarin Oriental

Riset awal: 8 November 2026 · Edisi desain semarak: 9 November 2026. Tanggal acara, akses kartu Metro, dan registrasi akomodasi telah diperiksa ulang untuk edisi ini. Konfirmasi ulang akses tempat, jam buka, harga, dan rute sebelum bepergian.

REFERENSI / SUMBER 24–46

Simpan tautan ini di dekat Anda.

Ketuk sumber untuk membukanya. Nomor referensi sesuai dengan teks panduan.

24 Raffles Yun Jing	25 Restoran & pemesanan BAIA
26 Kuliner Social St. Regis	27 Four Seasons Shenzhen
28 Park Hyatt Shenzhen	29 Alamat Mandarin Oriental
30 Raffles Shenzhen	31 Hilton Shekou Nanhai
32 Hotel Hyatt di Shenzhen	33 MO Bar
34 Raffles Long Bar	35 Info The Attic
36 Daftar bar terkini	37 Panduan musik live
38 OIL Club / Resident Advisor	39 Akun sosial resmi OIL / ROOMTOO
40 Info Superface (sudah tutup)	41 Cuaca Shenzhen
42 Panduan darurat	43 Tahun APEC Tiongkok
44 Situs resmi Metro Shenzhen	45 Registrasi akomodasi daring NIA
46 Kebijakan transit NIA	

Riset awal: 8 November 2026 · Edisi desain semarak: 9 November 2026. Tanggal acara, akses kartu Metro, dan registrasi akomodasi telah diperiksa ulang untuk edisi ini. Konfirmasi ulang akses tempat, jam buka, harga, dan rute sebelum bepergian.

KREDIT

Dibuat untuk pelancong yang penasaran.

Catatan editorial, gambar, dan mitra lokal untuk langkah Anda berikutnya.

TENTANG GAMBAR DI EDISI INI

Adegan dalam edisi semarak ini adalah ilustrasi buatan AI yang dibuat dengan Magnific untuk Shenzhen Jitu. Ilustrasi ini menggambarkan semangat setiap perjalanan — panorama kota, lorong, pasar, meja makan, dan pesisir — dan bukan foto tempat, restoran, atau lokasi yang tercantum. Edisi foto asli beserta kredit Wikimedia Commons tetap tersedia dalam panduan sumber.

TENTANG PANDUAN INI

Daftar pilihan editorial independen — bukan dukungan APEC atau buku panduan resmi delegasi. Kisaran anggaran adalah perkiraan untuk perencanaan, dan ketersediaan hotel, restoran, serta acara bisa berubah selama APEC. Daftar referensi lengkap di halaman 29–30 mempertahankan sumber dari panduan asli.

SHENZHEN JITU BUSINESS SERVICE

Kunjungan Anda bisa menjadi awal.

Berencana berbisnis di Tiongkok? Bicarakan pendirian perusahaan, kantor, akuntansi, dan dukungan visa dengan Shenzhen Jitu.

shenzhenjitu.com · hello@shenzhenjitu.com · (+86) 177 8876 2363

Kami berbahasa Inggris, Tionghoa, Rusia, Kazakh, Thai, Burma, Indonesia, Tagalog, dan Melayu.