可能性あふれる街

こんにちは、深圳。

はじめての訪問に、ちょっとした現地の知恵を。
街まるごと、発見が待っています。



APECをきっかけに。好奇心を連れて。

広東料理の食卓、クリエイティブな街角、息をのむ眺望。そして、はじめての旅をぐっと楽にする実用情報をお届けします。

独立系ビジターガイド / 2026年11月

深圳早わかり

気になるページから、自分だけの深圳の一日を。

まずは実用ページから。あとは気の向くままにどうぞ。

旅の計画 03–04
到着と市内の移動 05–09
見どころと体験 10–14
市場とショッピング 15–16
レストランと地元の味 17–19
ホテルと予約 20–22
バー、クラブ、ライブ音楽 23–24
モデルプラン、安全、会話 25–27







驥途精选 · 5つだけ選ぶなら

蓮花山から福田を一望 · 広東料理を囲む · 華強北を探検 · 南頭古城かOCT-LOFTを散策 · 湾岸の散歩か摩天楼を望む一杯で締めくくる。

ポケットメモ、出典、クレジット · 28〜31ページ

計画 / APEC 2026

会議と街、そして旅の計画。

公式プログラムを手元に置きつつ、街を歩く余白も残しておきましょう。

11月14〜16日	APECビジネス諮問委員会(ABAC)
11月14〜15日	最終高級実務者会合
11月17〜18日	APEC CEOサミット
11月18〜19日	APEC首脳会議

これらはそれぞれ別のイベントで、ひとつの招待状でほかのイベントに入ることはできません。日程はAPECカレンダーに基づいています。 [1]

出発の前に

正確な会場、資格証の受け取り場所、入国要件、交通手段は主催者に確認してください。本ガイドは、公式のサミットホテルや会議会場を指定するものではありません。 [2]

驭途提醒 · JITUからのひとこと

招待状と主催者の連絡先はオフラインでも見られるように。毎朝交通情報を確認し、資格証チェックや交通規制に備えて時間に十分な余裕を持ちましょう。

計画 / エリア選び

あなたの深圳を見つける。

会議の場所を軸に拠点を決め、そこから外へ足をのばしましょう。

01 Futian 中心部の起点

ビジネスホテル、Civic Center、摩天楼の眺め、中心街のショッピング。汎用性の高い拠点ですが、主催者が確定した会議場所次第です。

02 Nanshan 湾岸散歩とクリエイティブな街角

深圳湾、南頭古城、OCT-LOFT、蛇口 / Sea Worldは、広い区内にあるそれぞれ別のお出かけ先で、歩いて回れるひとつのコースではありません。

03 Luohu 市場と古き深圳

東門、宝飾品市場、そして香港へ渡る羅湖の口岸。深圳西部に予定が集中している場合は、あまり便利ではありません。

04 Bao'an 空港と西部

空港中心の滞在や近隣での会議に便利です。宝安のShenzhen World Exhibition & Convention Centerは、福田のコンベンションセンターとは別の施設です。

05 Yantian & Dapeng 海辺へのエスケープ

ビーチとゆったりした一日を足すためのエリアで、都心での多忙な会議の拠点には向きません。

骥途提醒 · JITUからのひとこと

最終的な滞在先は、確定した会場と送迎手段で決めましょう。エリアは二の次、まずは移動です。

準備 / 出発前

街歩きの準備を整えて。

スマホ、書類、通信環境は出発前に整えておきましょう。

01 まずは入国許可から。
ご自身の旅券と旅程に適用される最新の規則を、中国の公式な出入国・領事窓口で確認してください。APECへの参加自体で入国が認められるわけではありません。香港経由の場合は双方の制度を確認し、小旅行の後に中国本土へ再入国できるかも確かめましょう。 [3]

02 必需情報はオフライン保存。
旅券とビザのコピー、保険の詳細、ホテルの予約確認、ホテルの中国語住所と電話番号、イベントの招待状、主催者の連絡先。ホテルのチェックインや都市間鉄道には旅券の原本を携帯してください。コピーはあくまで予備です。

03 インストールして試す。
Alipay、WeChat、DiDi、翻訳アプリを用意しましょう。地図は中国本土で使えるサービスを。Amap/GaodeやBaidu Mapsが役立ち、iPhoneならApple Mapsも実用的です。中国語の地名を保存し、各アカウントのログインも試しておきましょう。

04 通信手段を確保。
ローミング、旅行用データプラン、現地SIMから選びましょう。旅行用eSIMの多くはデータ専用なので、中国の電話番号が付くかどうか確認を。現地のWi-Fiで海外のウェブサイト、メッセージアプリ、社内ツールにつながるとは限りません。大事な会議の前に仕事環境をテストしてください。

驥途提醒 · JITUからのひとこと
ビザなしトランジットは条件付きの別制度です。通常の往復旅行が対象になるとは考えないでください。認証コードを受け取る電話番号は、使える状態にしておきましょう。

準備 / 支払い

安心して支払う。

普段使いの決済手段をひとつ、シンプルな予備をふたつ用意しましょう。

出発の前に

対応する海外発行カードをAlipayやWeChat Payに登録し、求められた認証を済ませておきましょう。予備のカードと小額のRMB現金もお持ちください。 [4]

① コードを見せる

支払いコードを開き、お店に読み取ってもらいます。

② コードを読み取る

お店のQRコードを読み取り、金額を入力または確認します。

驥途 SHENZHEN JITU BUSINESS SERVICE

驥途提醒 · JITUからのひとこと

受取人と合計金額を確かめてから承認を。店舗のQRコードと個人ウォレットへの送金は別物です。手数料やキャンペーンによる免除も一定ではないので、最後の支払い画面をよく読みましょう。

小さなお店では、海外発行のカード本体よりQR決済のほうがスムーズな場合があります。経費用の領収書は保管しましょう。

到着 / SZXと香港

到着ロビーから市内へ。

荷物、時間帯、ホテルの場所に合ったルートを選びましょう。

深圳宝安空港(SZX)

地下鉄 / 11号線

案内表示に従い、第3ターミナルに接続するAirport駅へ。市内方面の最新ルートを確認しましょう。Airport Eastは別の駅です。 [5]

タクシー、DiDiまたは送迎

荷物が多いときや深夜到着に最適です。正規の乗り場か予約した送迎を利用し、アプリに表示された正確な階とゾーンに従ってください。 [6]

香港経由で到着する場合

高速鉄道は西九龍とFutian駅、Shenzhen North駅を結びます(列車により異なります)。ホテルに合った駅を予約しましょう。渡航書類どおりの正確な情報を使い、セキュリティと出入国審査には余裕を持ってください。地下鉄の切符ではこの越境列車に乗れません。MTRの最新の乗客案内に従ってください。 [7]

驥途提醒 · JITUからのひとこと

空港で困ったら、到着ロビーのサービスデスクへ。国際サービスセンターでは支払いやSIMの設定を手伝ってもらえます。ホテルの中国語住所と電話番号はオフラインで保存しておきましょう。

移動 / 深圳地下鉄

地下鉄をかんたんに。

正しい駅と出口さえ押さえれば、市内横断も時間どおりです。



清潔、速い、どこへでも(イメージ)

01 全行程を計画する。
目的地の正確な支店名か中国語名を入力します。路線、方面、乗換駅、出口をメモしましょう。出口までの長い徒歩は、一駅分に匹敵することも。電波が途切れたときのためにスクリーンショットも便利です。

02 セキュリティ検査を通る。
係員の指示に従い、荷物はスキャナーへ。改札の前に支払い手段を用意しておきましょう。

03 支払い手段はひとつに。
深圳の2026年9月の通知によると、地下鉄の全改札で対応するコンタクトレスのUnionPay、Visa、Mastercard、Amex、JCBカードが使えます。カードが通らないときは係員に相談するか、片道切符を購入してください。 [8]

04 入場も出場も同じ手段で。
入場と出場では同じカード本体、または同じスマホ/ウォッチのトークンを使ってください。カード本体とスマホ版を混ぜると、乗車記録が一致しなくなることがあります。

05 行き先の方面に従う。
ホームは色で選ばず、路線番号と次の停車駅をルートと照らし合わせましょう。降りる人を先に通し、ラインの内側で待ってください。

06 乗換は改札内で。
乗換の案内に従い、ルート上必要なときだけ改札を出ましょう。目的地でタッチして出場し、地上へ上がる前に出口を確認してください。

移動 / DIDI

配車はステップごとに。

荷物があるとき、夜遅いとき、目的地までのラストスパートに。

01 登録と支払い
中国本土の旅行で使えるDiDiアプリを利用し、表示があれば英語を選択、電話番号を認証して、対応する支払い手段を追加します。公式案内にはAlipayやWeChatからの予約方法も載っています。 [9]

02 目的地を設定
中国語の名称か住所を貼り付け、区と支店名を確認します。

03 乗車地点を固定
ピンは停車可能で入りやすい道路の入口へ。空港や駅では、アプリに表示される名前付きの乗車地点を選びましょう。ホテルのロビーにピンを置くと、柵の向こう側になってしまうことがあります。

04 車種を選ぶ
車種、概算料金、待ち時間、荷物の量を比べて、リクエストを確定します。

05 車を確認
乗車前にナンバー、車両、運転手の情報を確認します。

06 連絡と降車
アプリ内の翻訳メッセージを使うか、乗車地点のスクリーンショットを見せましょう。シートベルトを締め、降車時に持ち物を確認し、最終料金と領収書をチェックしてください。車が見つからないときは、キャンセルする前に運転手かサポートへ連絡を。

骥途 SHENZHEN JITU BUSINESS SERVICE

骥途提醒 · JITUからのひとこと

乗車確認コードを求められたら、マッチした運転手にだけ伝えましょう。乗車から領収書まで、予約はすべてアプリ内で完結させてください。

散策 / 摩天楼と水辺

これぞ深圳の絶景。

丘、高層ビル、湾。まずは街の大きな風景から。



湾岸の夕暮れ(イメージ)

01 **Lianhua Hill Park 莲花山公园** 福田

摩天楼を理解する最初の一歩。鄧小平像まで登り、Civic Center越しにビジネス街を見渡しましょう。所要60〜90分、歩きやすい靴で、朝か夕方前がおすすめです。無料の公共公園です。 [11]

02 **Ping An Finance Center 平安金融中心** 福田

目を奪うランドマークで、福田中心部と合わせて訪れるのにぴったりです。有料展望台Free Skyは、公式チケット窓口、視界、当日の空き状況を先に確認を。外観を眺めて近くで夕食、という手頃な楽しみ方もおすすめです。 [12]

03 **Shenzhen Bay Park 深圳湾公园** 湾岸

公園は全長およそ13 km。水辺の一区間を選んで、60〜90分のんびり歩きましょう。水を持参し、湾の向こうを眺め、公共の遊歩道から外れず、鳥たちを驚かせないように。 [13]

散策 / クリエイティブな南山

古い路地に、新しい発想。

歩調をゆるめて、街のもうひとつの顔に触れましょう。



提灯の灯る路地(イメージ)

01 **Nantou Ancient Town 南头古城** 南山

歴史の背景、再生された路地、小さなお店やカフェが混ざり合う、見飽きない場所です。手つかずの古村を期待せず、2時間ほどゆっくり歩きましょう。12号線のNantou Ancient City駅が起点に便利です。 [10, 14]

02 **OCT-LOFT 华侨城创意文化园** 南山

工場跡を活かした空間、カフェ、アートの空気。展示、お店、公演のどれかひとつを事前に調べて目当てにしましょう。どの施設にも負けず、周囲の路地そのものが魅力です。所要2〜3時間。 [15]

03 **Sea World 海上世界** 蛇口

各国料理と水辺の雰囲気を楽しめる、最初の夜にちょうどいいエリアです。ここでいう「Sea World」は蛇口のレジャー地区で、海洋公園ではありません。Minghua号の周辺を歩いてから近くで夕食を。当夜の地元プログラムも確認しましょう。 [15]

散策 / 市場とアート

街のにぎわい、アトリエの時間。

活気ある商店街と制作に打ち込む画家。忘れがたいコントラストです。



制作中の画家(イメージ)

01 **Dongmen / Laojie 东门 / 老街** 羅湖

洗練された福田とは対照的な、買い物と食べ歩きのにぎやかな街。人間観察、手頃なお店めぐり、気軽な食事を楽しめます。Laojie駅からのアクセスが便利です。人混みと店先の喧騒は覚悟を。写真を撮るときはスマホにご注意ください。所要2時間。 [16]

02 **Dafen Oil Painting Village 大芬油画村** 龍崗

アートがビジネスになる現場を見るならここ。アトリエの窓、売り物の絵画、オーダー制作の相談。3号線でDafen駅まで行き、徒歩で向かうのが定番です。所要2〜3時間。 [17]

骥途提醒 · JITUからのひとこと

ゆったり立ち寄るなら2〜3時間を。絵画体験をするなら、言語、画材、乾燥時間を到着前に手配しておきましょう。

散策 / 歴史と海岸

半日だけ、足をのばして。

行き先をひとつに絞り、都心の外でゆっくりと。



海岸の遊歩道(イメージ)

01 **Gankeng Hakka Town 甘坑客家小鎮** 龍崗

路地、客家をテーマにした文化遺産、写真映えを楽しむ情緒あるお出かけ先です。整備された文化観光地なので、歴史と商業施設が混在しています。移動を含め半日を見込み、各施設のチケットは現地で確認しましょう。 [17]

02 **Dameisha 大梅沙** 塩田

丸々空いた半日に、ビーチと遊歩道でひと息。出発前に天気、予約、アクセスを確認を。遊泳の可否は現地の安全情報次第ですが、海に入らなくても海岸散歩は十分楽しめます。 [18]

骥途提醒 · JITUからのひとこと

海岸へのお出かけは、移動時間にたっぷり余裕を。大切な会議の前に詰め込むのは避けましょう。

体験 / 6つのローカル体験

摩天楼の向こうへ。

街が料理し、つくり、商い、生まれ変わる姿を見に行きましょう。

01 点心を分け合う

餃子、蒸しパン、腸粉、お茶など、小皿をいくつか頼んでシェアしましょう。その日の作りたてを尋ね、QR注文が難しければ店員のいるお店を選び、アレルゲンは直接確認してください。

02 華強北を探検

何も買わなくても、サプライチェーンの内側を覗く気分で歩いてみてください。オーディオ、部品、アクセサリーなどカテゴリーをひとつ決めて、複数の店を比べましょう。ガイドの料金と手数料は事前に取り決めを。 [12, 15]

03 大芬で絵を描く

アトリエに初心者向けの短い体験、言語、画材、乾燥時間を尋ねてみましょう。額装品より小さなキャンバスのほうが持ち帰りやすいです。オーダー品はサイズ、参考画像、納期、配送を書面に。 [17]

04 潮汕の味に挑戦

牛肉火鍋、煮込み料理、専門の海鮮店で、この地方の食を探ってみましょう。タレや具材を入れる順番は店員に尋ね、最初は控えめに注文を。

05 歩いて、一杯

日暮れ前に屋外から歩き始め、近くのバーやレストランを予約しましょう。夜はひとつのエリアにまとめて。眺めのいい席は、当てにせず予約を。

06 ライブを聴く

実際の公演と会場の支店を確認し、会場の認定チャネルで予約しましょう。ツアーコンサート、ジャズセット、クラブナイトはまったくの別物。まず音楽を選んで。23〜24ページをご覧ください。

買い物 / 市場と職人

目的を決めて歩く。

電子機器、ファッション、仕立て。趣の異なる3つの立ち寄り先。



電子機器の生態系をのぞく(イメージ)

01 **Huaqiangbei** 電子機器とガジェット

メインの歩行者天国と、SEGなどの定評ある電子機器ビルから歩き始めましょう。支払い前に互換性、プラグ、言語、保証、新品か再生品かを必ず確認を。安いだけでは本物の証明にはなりません。 [12]

02 **Dongmen** カジュアルファッションと屋台

はじめての市場歩きに向いた万能スポット。品質と価格を比べ、お店を撮影する前には一声かけましょう。個人店なら値段交渉もありですが、定価表示のチェーン店は別です。 [16]

03 **Luohu Commercial City 罗湖商业城** 仕立て

国境近くでオーダーメイドの服を作るのに便利です。最初の採寸だけでなく、試着と修正の時間も確保を。生地、裏地、カット、納期、手付金は領収書に明記してもらいましょう。偽ブランド品には手を出さないでください。 [19]

買い物 / 専門エリア

ここだけの一品を探す。

宝飾品、絵画、デザインは、少し時間をかける価値があります。

01 Shuibei 水贝 金と宝飾品

土産物市場ではなく、専門の取引地区です。重量、表示純度、加工賃、鑑定書、返品条件を比べましょう。高額品は第三者の鑑定を。口頭の説明は保証になりません。 [20]

02 Dafen 絵画とオーダー制作

安そうだからではなく、本当に一緒に暮らしたい作品を探しましょう。原画か複製か、オーダーの模写かを確認し、梱包費と送料も確定させてください。 [17]

03 Sungang 笋岗 インテリア、工芸、デザイン

インテリア好きに絞った選択肢で、美術工芸のショッピングビルが集まっています。出かける前に目当てのビルを決めましょう。大きな買い物は、決める前に送料と仕向地の輸入費用の見積もりを。 [21]

骥途提醒 · JITUからのひとこと

品目別の領収書と販売者の情報は保管を。商用の仕入れには、別途サプライヤー調査、製品コンプライアンス、輸入計画が必要です。

食 / 特別な日に

夕食を特別なひとときに。

予約はお早めに。メニュー、食事制限、予算は直接相談を。

01 **The Bay by Chef Fei** Mandarin Oriental · 福田 高級 / ビジネスディナー

潮汕の影響を受けた優雅な広東料理を味わう、ハレの日の有力候補です。人数と予算に合わせたメニュー作りを依頼しましょう。特に高級海鮮は要相談。個室の条件は予約前に確認を。 [22, 23]

02 **Yun Jing 云璟** Raffles · 南山 高級 / 湾岸での特別な日

深圳湾近くの高層階で味わう広東料理。西部を歩いた後のゆったりしたディナーに向いています。車が正しい入口へ着けるよう、予約時にホテルの中国語と英語の正式住所を聞いておきましょう。 [22, 24]

03 **Ensue** Futian Shangri-La · 福田 奮発 / 美食家向け

地方の味を現代的に解釈した、わざわざ訪れたいテイスティングコース。一晩まるごと空けて、手付金を払う前に食事制限を相談しましょう。予定の合間に駆け込む夕食ではなく、計画して楽しむ美食体験です。 [22]

骥途提醒 · JITUからのひとこと

雰囲気より先に席の確保を。個室、最低利用額、高級海鮮は、店の入口ではなく予約の時点で話しておきましょう。

食 / もっといい店

気分に合わせて選ぶ食卓。

モダンなフレンチから、蛇口の気楽な食事まで。

01 OPUS 388 Mandarin Oriental · 福田 高級〜奮発 / フォーマル

グループが西洋料理を望むときのモダンフレンチ。最新のテイスティングコースとアラカルト、ドレスコードの目安、実際の所要時間を確認しましょう。 [22, 23]

02 Xin Rong Ji 新荣记 深圳 高級 / 海鮮とグループ

台州料理と海鮮の店。高級中国料理がすべて広東料理とは限りません。深圳の正確な支店、時価の品目、総予算を事前に確認しましょう。 [22]

03 BAIA 蛇口 カジュアル〜中価格帯

Sea Worldエリアで西洋料理やバーガーを気軽に楽しむ、気分転換の一軒。公式サイトで予約のサポートも受けられます。水辺を歩いた後や、食の好みが分かれるときに便利です。 [25]

04 Social All Day Dining The St. Regis · 羅湖 中価格帯〜高級

深圳東部に泊まるグループに便利なホテルダイニング。当日提供されるのがビュッフェかアラカルトか、ドリンクとサービス料が含まれるかを尋ねましょう。 [26]

驥途提醒 · JITUからのひとこと

APEC週間は、すべての予約を前日に再確認しましょう。公式会場の周辺では、営業時間、アクセス経路、一般客の入店可否が変わることがあります。

食 / 地元の味

華南の味わい。

小皿を分け合い、質問し、一食は予定を入れずに。



点心の食卓(イメージ)

食べておきたいもの

点心 / 広東式ロースト / お粥と腸粉 / 客家料理 / 潮汕の味

普段の食事は、コンシェルジュに今人気の近所のお店を2軒尋ねてみましょう。街を横断するより、ホテル近くの繁盛店です。

一人あたりの予算 / アルコール別

カジュアル RMB 60〜180 · しっかり RMB 180〜450 · 高級 RMB 600〜1,500+ · テイスティングコースは RMB 1,500 を超えることも

計画用の目安であり、店舗の見積もりではありません。

驥途提醒 · JITUからのひとこと

注文前に確認を。海鮮の重量と総額、お茶代、席料、サービス料。「辛くしない」はアレルゲンなしという意味ではありません。ベジタリアン料理に肉のだしが使われることもあるので、翻訳したアレルギーカードを持ち歩きましょう。

宿泊 / 福田中心部

まずは立地で選ぶ。

独自のホテル提案であり、APEC代表団の公式割当ではありません。



摩天楼を望む部屋(イメージ)

01 Four Seasons Hotel Shenzhen 実用派のラグジュアリー滞在

福田中心部でのビジネス旅の有力候補。Fuhua Third Roadの立地で、飲食店もCBDもすぐそこです。返金不可の部屋を予約する前に、ホテルが承認された送迎ルート上にあるかを主催者に確認しましょう。 [27]

02 Park Hyatt Shenzhen 都心のラグジュアリーと静けさ

Yitian Road沿いの洗練された一軒で、都心の拠点と静かなくつろぎを両立したい方に。朝食込みの料金か、希望の地下鉄入口まで実際に何分歩くかを確認しましょう。 [28]

03 Mandarin Oriental, Shenzhen 美食、カクテル、特別な滞在

UpperHillsにあり、館内に評判のレストランとMO Barを備えます。食事ともてなしも滞在の楽しみという方に最適。ただしコンベンション地区のホテル群とは、福田の中でも少し離れた位置にあります。 [23, 29]

宿泊 / 湾岸、東部、空港

旅の目的でホテルを選ぶ。

水辺の夜、羅湖での商談、それとも早朝便?

01 Raffles Shenzhen お祝いの滞在と湾の眺め

深圳湾へのお出かけに便利な南山の高級拠点で、Yun JingとLong Barがあれば館内でも楽しめます。プログラムが西部中心のときや、湾岸でのレジャー延泊と決めているときに。 [24, 30]

02 Hilton Shenzhen Shekou Nanhai ビジネス+レジャー

周辺のレストランにすぐ行ける、蛇口でのくつろぎの滞在。予約した棟、客室カテゴリー、到着時の正確な入口を確認を。心地よい水辺でも、ほかの場所での会議には移動時間が必要です。 [31]

03 The St. Regis Shenzhen 羅湖の高層階ステイ

買い物、食事、商談が羅湖中心なら検討の価値あり。館内のSocialレストランも手軽な選択肢です。東部に拠点を決める前に、APECの予定先までのドアツードアの所要時間を確認しましょう。 [26]

04 Hyatt House Shenzhen Airport フライト優先の一泊

空港中心の短い一泊に実用的。ターミナルとの接続や送迎は直接確認を。数日観光するなら、空港周辺からの往復を繰り返すのと都心に泊まるのを比べてみましょう。 [32]

宿泊 / 予約のコツ

予約の前に。

今のひと手間が、後の面倒な移動を防ぎます。

01 イベントの住所を確認
ホテルを選ぶ前に、主催者の交通案内を入手しましょう。

02 返金可能な総額で比較
税金、朝食、デポジット、キャンセル規定を含めて比べましょう。

03 APEC中のアクセスを確認
乗車地点、交通規制、レストランへの一般客の入店可否を確認。

04 中国語名と地図ピンを保存
ホテルの電話番号と正確な入口も予約情報と一緒に保存を。

05 到着を再確認
到着が遅くなるときはホテルに連絡し、深夜チェックインの手順を確認。

コスパ重視なら:使いやすい地下鉄駅の近くにある定評のビジネスホテルを比べ、騒音、たばこの臭い、清潔さ、入口までの実際の徒歩について最近の口コミを読みましょう。

驥途提醒 · JITUからのひとこと

外国人宿泊者の登録はホテルが代行します。ホテル以外の宿泊施設では、ご自身またはホストが24時間以内に登録を済ませる必要があります。NIAのオンライン手続きも利用できます。 [3, 45]

夜 / バーとジャズ

素敵な夜はここから。

摩天楼を望むカクテル、気軽なビール、音楽主役の夜から選んで。

01 **MO Bar** Mandarin Oriental · 福田

街の眺めとともに過ごす、しっかり計画したカクテルの夜ならここが一番。予約し、最新のメニューを尋ね、席や時間帯に最低利用額があるか確認しましょう。服装はスマートカジュアルが無難です。 [33]

02 **Long Bar** Raffles · 南山

深圳湾での午後やホテルでのディナーと好相性。最新の音楽プログラムを確認し、眺めや特定の席にこだわるなら予約を。深夜に踊るより、語らうための一軒です。 [34]

03 **The Attic** Park Hyatt · 福田

ビジネスディナーの後に立ち寄れる都心のホテルバー。特にAPEC週間は当夜の営業とエンターテインメントをホテルに直接確認し、帰路は短くしておきましょう。 [35]

04 **Craft Head Brewing 佳卡哈** 福田

高級ホテルのバーに代わる、ビール主役の気軽な選択肢。出かける前に営業中の支店とイベント情報を確認を。一人旅なら、ノープランで訪れるよりクイズや交流イベントの夜がおすすめです。 [36]

05 **Penny Black Jazz Club** OCT-LOFT

クリエイティブ地区で音楽を主役に過ごす夜。セット、カバーチャージ、予約の要否、着席公演かどうかを確認しましょう。近くで早めに食事を済ませ、音楽のための時間を残して。 [37]

夜 / クラブとライブ

音楽のままに。

実際のイベントと出演者を選び、正確な住所を確認しましょう。



夜の福田(イメージ)

OIL Club / ROOMTOO

福田 / 車公廟エリアのOILは、アンダーグラウンドな電子音楽の入口です。ROOMTOOは関連スペースなので、チケットの対象範囲を確認しましょう。出演者、開場時間、住所は最新の会場情報かResident Advisorで確認を。 [38, 39]

クラブでなくライブハウス

B10 Live、HOU LIVE、MAO Livehouseはチケット制のライブ会場です。正確な支店、公演、時間を確認しましょう。商業系のEDMやヒップホップの夜なら、コンシェルジュに最新イベントの確認を依頼してください。 [37]

予算

クラフトビール RMB 60〜100 · 高級カクテル RMB 100〜180+ · イベントチケット RMB 100〜300+

計画用の目安です。テーブルパッケージははるかに高額になることがあります。

驥途提醒 · JITUからのひとこと

同意の前に、カバーチャージ、最低利用額、支払い条件を確認しましょう。身分証を携帯し、飲み物から目を離さず、スマホの充電を保ち、帰りの車はアプリで予約を。

計画 / 時間の使い方

いい一日のための余白を。

会議の合間には、コンパクトなお出かけがいちばんです。

3〜4時間

福田で過ごす自由な夜

蓮花山 / 福田中心部で夕食 / ホテル近くで予約した一杯。会議が長引いたら公園は省きましょう。公開の光のショーは当てにしないでください。

6〜8時間

西部を巡る一日

南頭古城で路地とコーヒー / OCT-LOFTか深圳湾の散歩 / 蛇口か南山のホテルで夕食。各スポット間は移動が必要で、ひと続きの散歩コースではありません。

6〜8時間

買い物とアートの一日

大芬で予約したワークショップ / 東門で遅めの昼食とショッピング。水貝は宝飾品に本当に興味があるときだけ追加を。電子機器派なら大芬を華強北に替えましょう。

骥途提醒 · JITUからのひとこと

もう丸一日あるなら大梅沙を選ぶか、確実な交通手段を確保して大鵬への長めのお出かけを検討しましょう。ただし、西部で時間に余裕のない予定がある場合、その前に東部のビーチへ行くのは絶対に避けてください。

実用 / 用心

トラブルを減らして、もっといい旅を。

予定は柔軟に、必需品はすぐ手の届くところに。

01 会場や駅の間違い

Futian駅、Futian Checkpoint、福田のコンベンション地区はそれぞれ別の場所です。Shenzhen Northも、羅湖のShenzhen Railway Stationとは別の駅です。交通費を払う前に中国語名と地図ピンを確認しましょう。

02 裏付けのないAPECの誘い

イベントのアクセス権は、主催者の認定チャネルからのみ購入を。「保証付き」の資格証、特権的な道路通行、非公式シャトルに、見知らぬ人へお金を払わないでください。 [2]

03 道路、電動バイク、ながら歩き

歩道でも左右を確認を。静かな電動車は素早く近づいてきます。横断歩道を使い、摩天楼の写真を構えながら後ずさりして自転車レーンに出ないように。

04 不明朗な価格と押し売り

海鮮の重量と価格、仕立ての手付金、商品の状態、バーの最低利用額は同意前に確認を。有料のお茶、飲み物、買い物へ誘導する見知らぬ人からは、落ち着いて立ち去りましょう。

05 スマホ依存

バッテリー切れは、支払い、翻訳、地図、配車を一度に止めてしまいます。機内持ち込み可能なモバイルバッテリー、ホテルの住所カード、別の支払い手段を持ち歩きましょう。

06 天候とアクセスの変化

ビーチ、展望スポット、屋外イベントの前には予報と公式情報を確認しましょう。許可なくドローンを飛ばしたり、規制された警備活動を撮影したりしないこと。柵と係員の指示に従ってください。 [2, 41]

実用 / 手元に

少しの中国語が助けになる。

発音が難しいときは、スマホで中国語の文を見せましょう。

请带我去这个地址
この住所まで連れて行ってください。

请问地铁站在哪里
地下鉄の駅はどこですか?

我在酒店正门等你
ホテルの正面玄関で待っています。

请给我看总价
合計金額を見せてください。

不要辣
辛くしないでください。

我对花生过敏
私はピーナッツアレルギーです。

110	119	120
警察	消防	救急

正確な居場所を説明するときは、ホテルのスタッフや中国語を話せる人に手伝ってもらいましょう。信頼できる交通機関を使い、飲み水は未開封のものか、宿泊先が安全と確認した水にしてください。 [42]

驥途 SHENZHEN JITU BUSINESS SERVICE

驥途提醒 · JITUからのひとこと

アレルギーがある方は、ご自身の症状に合わせた翻訳カードを持ち歩きましょう。処方箋と保険の連絡先もすぐ出せるように。

実用 / ポケットメモ

小さな備えがものを言う。

便利な路線、終電、一日の持ち物の基本。

実際に使う地下鉄路線

11 **Airport、南山、Houhai、福田**
ビジネスクラス車両の利用には、追加の認証・支払い手続きが必要です。

1 **羅湖、Laojie、中心部の東西移動**
駅名は正式名称で確認し、最終出口もチェックしましょう。

3 **Dafen**
駅からアートビレッジまでの徒歩時間を見込んでください。

12 **Nantou Ancient City、Sea World**
この2つは別の駅です。リアルタイムの経路検索を使いましょう。

地下鉄は24時間運行ではありません。ご利用の駅、方面、最後の乗り継ぎの終電を確認し、クラブの後は帰りの車を手配しましょう。本ページは位置関係の目安で、最新の路線図ではありません。 [5, 8, 10]

一日の持ち物:歩きやすい靴、軽い羽織もの、折りたたみ傘、充電ケーブル、対応する変換プラグ、機内持ち込み可能なモバイルバッテリー。ホテルの住所をオフラインで保存し、天気予報も確認しましょう。

骥途提醒 · JITUからのひとこと

APEC期間中は通常期の宿泊料金が適用されないことがあります。認定された予約チャネルかホテルの正規サイトを利用し、返金条件を確認してください。よく似た偽ドメインにもご注意を。

資料 / 出典 01–23

出典はこちら。

タップで出典を開けます。番号は本文と対応しています。

01 APEC会議カレンダー
02 福田APEC訪問者ハンドブック
03 NIA入国・宿泊案内
04 海外からの訪問者向け決済ガイド
05 Shenzhen Metro路線案内
06 空港国際サービスセンター
07 MTR高速鉄道の旅行案内
08 地下鉄改札での海外発行カード
09 国務院の訪問者向け旅行ガイド
10 12号線と地下鉄案内
11 Lianhua Hill Park
12 EyeShenzhen観光地名称
13 Shenzhen Bay Park
14 Nantou Ancient Town
15 特色ある文化地区
16 東門・羅湖ガイド
17 大芬と甘坑
18 Dameisha Beach Park
19 羅湖の仕立て
20 水貝宝飾品地区
21 笋岗と羅湖のショッピング
22 Michelin 2026 深圳セレクション
23 Mandarin Oriental ダイニング

初回調査:2026年11月8日 · ライブリー版デザイン:2026年11月9日。イベント日程、地下鉄のカード利用、宿泊登録は本版のために再確認済みです。会場へのアクセス、営業、価格、経路は渡航前に再確認してください。

資料 / 出典 24–46

このリンクを手元に。

タップで出典を開けます。番号は本文と対応しています。

24 Raffles Yun Jing

25 BAIAレストラン・予約

26 St. Regis Socialダイニング

27 Four Seasons Shenzhen

28 Park Hyatt Shenzhen

29 Mandarin Oriental 住所

30 Raffles Shenzhen

31 Hilton Shekou Nanhai

32 深圳のHyattホテル

33 MO Bar

34 Raffles Long Bar

35 The Attic掲載情報

36 最新のバー情報

37 ライブ音楽ガイド

38 OIL Club / Resident Advisor

39 OIL公式SNS / ROOMTOO

40 Superface閉店情報

41 深圳の天気

42 緊急時の案内

43 APEC中国年

44 Shenzhen Metro公式サイト

45 NIAオンライン宿泊登録

46 NIAトランジット政策

初回調査:2026年11月8日 · ライブリー版デザイン:2026年11月9日。イベント日程、地下鉄のカード利用、宿泊登録は本版のために再確認済みです。会場へのアクセス、営業、価格、経路は渡航前に再確認してください。

クレジット

好奇心あふれる旅人のために。

編集ノート、画像について、そしてこの先の現地パートナー。

本版の画像について

本ライブラリー版の情景は、Shenzhen JituのためにMagnificで作成したAI生成イラストです。摩天楼、路地、市場、食卓、海岸と、各お出かけの雰囲気を表現したもので、掲載の場所、レストラン、会場を撮影した写真ではありません。写真によるオリジナル版とWikimedia Commonsのクレジットは、元のガイドで引き続きご覧いただけます。

本ガイドについて

独自の編集によるセレクションであり、APECの推奨や公式の代表団ハンドブックではありません。予算帯は計画用の目安で、ホテル、レストラン、イベントの空き状況はAPEC期間中に変わることがあります。29〜30ページの参考文献一覧には、元のガイドの出典をそのまま収録しています。

深圳骥途 SHENZHEN JITU BUSINESS SERVICE

この訪問が、はじまりになるかもしれません。

中国でのビジネスをお考えですか?会社設立、オフィス、会計、ビザのサポートは、Shenzhen Jituにご相談ください。

shenzhenjitu.com　hello@shenzhenjitu.com　(+86) 177 8876 2363

対応言語:英語、中国語、ロシア語、カザフ語、タイ語、ビルマ語、インドネシア語、タガログ語、マレー語。